

Zarządzenie Nr 736 / 15
Burmistrza Gminy i Miasta Czerwionka-Leszczyzny

z dnia 29 grudnia 2015 roku

w sprawie zmiany Wieloletniej Prognozy Finansowej Gminy i Miasta Czerwionka-Leszczyzny

Na podstawie:

- art. 30 ust. 2 pkt 4 ustawy z dnia 8 marca 1990 r. o samorządzie gminnym (t.j. Dz. U. z 2015 r. poz 1515 z późniejszymi zmianami),
- art. 226 ust. 1 i 2a, art. 229 oraz art. 232 ustawy z dnia 27 sierpnia 2009 r. o finansach publicznych (t.j. Dz. U. z 2013 r. poz. 885 z późniejszymi zmianami),
- rozporządzenia Ministra Finansów z dnia 10 stycznia 2013 r. w sprawie wieloletniej prognozy finansowej jednostki samorządu terytorialnego (t.j. Dz. U. z 2015 r. poz. 92),

zarządzam, co następuje:

& 1

1. Przyjąć nową Tabelę do Uchwały Nr III/30/14 Rady Miejskiej w Czerwionce- Leszczynach z dnia 18 grudnia 2014 r. w sprawie Wieloletniej Prognozy Finansowej Gminy i Miasta Czerwionka-Leszczyzny "Wieloletnia Prognoza Finansowa" zgodnie z załącznikiem do niniejszego zarządzenia.

2. Przyjąć objaśnienia zmian dokonanych w "Wieloletniej Prognozie Finansowej".

& 2


Wykonanie zarządzenia powierzam Skarbnikowi Gminy i Miasta.

& 3

Zarządzenia wchodzi w życie z dniem podpisania i podlega podaniu do wiadomości mieszkańców w sposób zwyczajowo przyjęty.

1.10

Burmistrz
Gminy i Miasta
Czerwionka-Leszczyzny
Wiesław Janiszewski


1021 1021 1021 1021

Wzrost i rozwój dziecka

Wzrost i rozwój dziecka

Wzrost i rozwój dziecka

Wzrost i rozwój dziecka

1

Wzrost i rozwój dziecka

Wzrost i rozwój dziecka

2

Wzrost i rozwój dziecka

3

Wzrost i rozwój dziecka

4

Wzrost i rozwój dziecka

1

Wieloletnia Prognoza Finansowa

1)

Załącznik
do Zarządzenia Nr 736 / 15
z dnia 29 grudnia 2015 r.

Wyszczególnienie	Dochody ogółem ^x	z tego:									
		Dochody bieżące ^x	w tym:						Dochody majątkowe ^x	w tym:	
			dochody z tytułu udziału we wpływach z podatku dochodowego od osób fizycznych	dochody z tytułu udziału we wpływach z podatku dochodowego od osób prawnych	podatki i opłaty ³⁾	z podatku od nieruchomości	z subwencji ogólnej	z tytułu dotacji i środków przeznaczonych na cele bieżące		ze sprzedaży majątku ^x	z tytułu dotacji oraz środków przeznaczonych na inwestycje
Lp	1	1.1	1.1.1	1.1.2	1.1.3	1.1.3.1	1.1.4	1.1.5	1.2	1.2.1	1.2.2
Formuła	[1.1]+[1.2]										
2015	116 792 443,47	113 876 331,90	34 292 217,00	300 000,00	27 432 560,00	16 368 464,00	29 460 073,00	16 155 724,06	2 916 111,57	1 821 307,10	1 094 804,47
2016	117 533 337,50	115 533 337,50	35 320 983,00	350 000,00	28 501 573,00	16 859 518,00	30 231 254,00	16 626 077,00	2 000 000,00	2 000 000,00	0,00
2017	118 844 000,00	117 844 000,00	36 380 614,00	400 000,00	28 953 478,00	17 365 304,00	31 138 192,00	16 958 598,00	1 000 000,00	1 000 000,00	0,00
2018	120 700 000,00	120 200 000,00	37 472 032,00	450 000,00	29 822 082,00	17 886 263,00	32 072 338,00	17 297 770,00	500 000,00	500 000,00	0,00
2019	123 105 000,00	122 605 000,00	38 596 192,96	500 000,00	30 716 744,00	18 422 850,00	33 034 508,00	17 643 725,00	500 000,00	500 000,00	0,00
2020	125 170 000,00	124 670 000,00	0,00	0,00	0,00	0,00	0,00	0,00	500 000,00	500 000,00	0,00
2021	128 910 000,00	128 410 000,00	0,00	0,00	0,00	0,00	0,00	0,00	500 000,00	500 000,00	0,00
2022	132 762 000,00	132 262 000,00	0,00	0,00	0,00	0,00	0,00	0,00	500 000,00	500 000,00	0,00
2023	136 729 000,00	136 229 000,00	0,00	0,00	0,00	0,00	0,00	0,00	500 000,00	500 000,00	0,00
2024	141 330 000,00	140 830 000,00	0,00	0,00	0,00	0,00	0,00	0,00	500 000,00	500 000,00	0,00


1) Wzór może być stosowany także w układzie pionowym, w którym poszczególne pozycje są przedstawione w kolumnach, a lata w wierszach.

2) Zgodnie z art. 227 ustawy z dnia 27 sierpnia 2009 r. o finansach publicznych (Dz. U. z 2013 r. poz. 885 z póź. zm.) zwanej dalej „ustawą”, wieloletnia prognoza finansowa obejmuje okres roku budżetowego oraz co najmniej trzech kolejnych lat. W sytuacji dłuższego okresu prognozowania finansowego wzór stosuje się także dla lat wykraczających poza minimalny (4 letni) okres prognozy, wynikający z art. 227 ustawy.

3) W pozycji wykazuje się kwoty wszystkich podatków i opłat pobieranych przez jednostki samorządu terytorialnego, a nie tylko podatków i opłat lokalnych.


Wyszczególnienie	Wydatki ogółem ^x	z tego:								Wydatki majątkowe ^x
		Wydatki bieżące ^x	w tym:							
			z tytułu poręczeń i gwarancji ^x	w tym:		wydatki na obsługę długu ^x	odsetki i dyskonto określone w art. 243 ust. 1 ustawy ^x	w tym:		
				gwarancje i poręczenia podlegające wyłączeniu z limitu spłaty zobowiązań, o którym mowa w art. 243 ustawy ^x	na spłatę przejętych zobowiązań samodzielnego publicznego zakładu opieki zdrowotnej przekształconego na zasadach określonych w przepisach o działalności leczniczej, w wysokości w jakiej nie podlegają sfinansowaniu dotacją z budżetu państwa ⁴⁾			odsetki i dyskonto podlegające wyłączeniu z limitu spłaty zobowiązań, o którym mowa w art. 243 ustawy, w terminie nie dłuższym niż 90 dni po zakończeniu programu, projektu lub zadania i otrzymaniu refundacji z tych środków (bez odsetek i dyskonta od zobowiązań na wkład krajowy) ^x	odsetki i dyskonto podlegające wyłączeniu z limitu spłaty zobowiązań, o którym mowa w art. 243 ustawy, z tytułu zobowiązań zaciągniętych na wkład krajowy ^x	
2.1	2.1.1	2.1.1.1	2.1.2	2.1.3	2.1.3.1	2.1.3.1.1	2.1.3.1.2	2.2		
Lp	2	2.1	2.1.1	2.1.1.1	2.1.2	2.1.3	2.1.3.1	2.1.3.1.1	2.1.3.1.2	2.2
Formuła	[2.1] + [2.2]									
2015	123 696 061,99	112 980 577,18	0,00	0,00	0,00	1 102 078,00	1 090 078,00	0,00	0,00	10 715 484,81
2016	113 714 185,00	108 264 185,00	0,00	0,00	0,00	1 320 585,00	1 320 585,00	0,00	0,00	5 450 000,00
2017	114 245 963,61	105 653 713,51	0,00	0,00	0,00	1 350 612,00	1 350 612,00	0,00	0,00	8 592 250,10
2018	116 200 000,00	114 200 000,00	0,00	0,00	0,00	1 294 550,00	1 294 550,00	0,00	0,00	2 000 000,00
2019	118 105 000,00	116 105 000,00	0,00	0,00	x	1 194 200,00	1 194 200,00	0,00	0,00	2 000 000,00
2020	121 170 000,00	119 170 000,00	0,00	0,00	x	999 000,00	999 000,00	0,00	0,00	2 000 000,00
2021	125 910 000,00	123 910 000,00	0,00	0,00	x	803 600,00	803 600,00	0,00	0,00	2 000 000,00
2022	129 762 000,00	127 762 000,00	0,00	0,00	x	664 800,00	664 800,00	0,00	0,00	2 000 000,00
2023	133 729 000,00	131 729 000,00	0,00	0,00	x	428 400,00	428 400,00	0,00	0,00	2 000 000,00
2024	138 330 000,00	136 330 000,00	0,00	0,00	x	229 200,00	229 200,00	0,00	0,00	2 000 000,00

4) W pozycji wykazuje się kwoty dla lat budżetowych 2013-2018.




Wyszczególnienie	Wynik budżetu ^x	Przychody _x budżetu	z tego:							
			Nadwyżka budżetowa z lat ubiegłych	w tym:	Wolne środki, o których mowa w art. 217 ust.2 pkt 6 ustawy ^x	w tym:	Kredyty, pożyczki, emisja papierów wartościowych ^x	w tym:	Inne przychody niezwiązane z zaciągnięciem długu ^{5) x}	w tym:
				na pokrycie deficytu _x budżetu		na pokrycie deficytu _x budżetu		na pokrycie deficytu _x budżetu		na pokrycie deficytu _x budżetu
Lp	3	4	4.1	4.1.1	4.2	4.2.1	4.3	4.3.1	4.4	4.4.1
Formuła	[1] -[2]	[4.1] + [4.2] + [4.3] + [4.4]								
2015	-6 903 618,52	10 393 122,11	0,00	0,00	4 393 122,11	4 103 618,52	6 000 000,00	2 800 000,00	0,00	0,00
2016	3 819 152,50	0,00	0,00	0,00	0,00	0,00	0,00	0,00	0,00	0,00
2017	4 598 036,39	0,00	0,00	0,00	0,00	0,00	0,00	0,00	0,00	0,00
2018	4 500 000,00	0,00	0,00	0,00	0,00	0,00	0,00	0,00	0,00	0,00
2019	5 000 000,00	0,00	0,00	0,00	0,00	0,00	0,00	0,00	0,00	0,00
2020	4 000 000,00	0,00	0,00	0,00	0,00	0,00	0,00	0,00	0,00	0,00
2021	3 000 000,00	0,00	0,00	0,00	0,00	0,00	0,00	0,00	0,00	0,00
2022	3 000 000,00	0,00	0,00	0,00	0,00	0,00	0,00	0,00	0,00	0,00
2023	3 000 000,00	0,00	0,00	0,00	0,00	0,00	0,00	0,00	0,00	0,00
2024	3 000 000,00	0,00	0,00	0,00	0,00	0,00	0,00	0,00	0,00	0,00

5) W pozycji wykazuje się w szczególności kwoty przychodów z tytułu prywatyzacji majątku oraz spłaty pożyczek udzielonych ze środków jednostki.



Wyszczególnienie	Rozchody budżetu ^x	z tego:					Inne rozchody niezwiązane ze spłatą długu
		Spłaty rat kapitałowych kredytów i pożyczek oraz wykup papierów wartościowych ^x	w tym:			Inne rozchody niezwiązane ze spłatą długu	
			w tym łączna kwota przypadających na dany rok kwot wyłączeń z limitu spłaty zobowiązań, o którym mowa w art. 243 ustawy	z tego:			
				kwota przypadających na dany rok kwot wyłączeń określonych w art. 243 ust. 3 ustawy ^x	kwota przypadających na dany rok kwot wyłączeń określonych w art. 243 ust. 3a ustawy ^x		
Lp	5	5.1	5.1.1	5.1.1.1	5.1.1.2	5.1.1.3	5.2
Formuła	[5.1] + [5.2]		[5.1.1.1] + [5.1.1.2] + [5.1.1.3]				
2015	3 489 503,59	3 489 503,59	0,00	0,00	0,00	0,00	0,00
2016	3 819 152,50	3 819 152,50	0,00	0,00	0,00	0,00	0,00
2017	4 598 036,39	4 598 036,39	0,00	0,00	0,00	0,00	0,00
2018	4 500 000,00	4 500 000,00	0,00	0,00	0,00	0,00	0,00
2019	5 000 000,00	5 000 000,00	0,00	0,00	0,00	0,00	0,00
2020	4 000 000,00	4 000 000,00	0,00	0,00	0,00	0,00	0,00
2021	3 000 000,00	3 000 000,00	0,00	0,00	0,00	0,00	0,00
2022	3 000 000,00	3 000 000,00	0,00	0,00	0,00	0,00	0,00
2023	3 000 000,00	3 000 000,00	0,00	0,00	0,00	0,00	0,00
2024	3 000 000,00	3 000 000,00	0,00	0,00	0,00	0,00	0,00

6) W pozycji wykazuje się w szczególności wyłączenia wynikające z art. 36 ustawy z dnia 7 grudnia 2012 r. o zmianie niektórych ustaw w związku z realizacją ustawy budżetowej (Dz.U. poz. 1456 oraz z 2013 r. poz. 1199) oraz kwoty wykupu obligacji pochodowych.



Wyszczególnienie	Kwota długu ^x	Kwota zobowiązań wynikających z przejęcia przez jednostkę samorządu terytorialnego zobowiązań po likwidowanych i przekształcanych jednostkach zaliczanych do sektora finansów publicznych	Relacja zrównoważenia wydatków bieżących, o której mowa w art. 242 ustawy	
			Różnica między dochodami bieżącymi a wydatkami bieżącymi	Różnica między dochodami bieżącymi, skorygowanymi o środki ⁷⁾ a wydatkami bieżącymi, pomniejszonymi o wydatki ⁸⁾
Lp	6	7	8.1	8.2
Formuła			[1.1] - [2.1]	[1.1] + [4.1] + [4.2] - ([2.1] - [2.1.2])
2015	33 917 188,89	0,00	895 754,72	5 288 876,83
2016	30 098 036,39	0,00	7 269 152,50	7 269 152,50
2017	25 500 000,00	0,00	12 190 286,49	12 190 286,49
2018	21 000 000,00	0,00	6 000 000,00	6 000 000,00
2019	16 000 000,00	0,00	6 500 000,00	6 500 000,00
2020	12 000 000,00	0,00	5 500 000,00	5 500 000,00
2021	9 000 000,00	0,00	4 500 000,00	4 500 000,00
2022	6 000 000,00	0,00	4 500 000,00	4 500 000,00
2023	3 000 000,00	0,00	4 500 000,00	4 500 000,00
2024	0,00	0,00	4 500 000,00	4 500 000,00

7) Skorygowanie o środki określone w przepisach dotyczy w szczególności powiększenia o nadwyżkę budżetową z lat ubiegłych, zgodnie z art. 242 ustawy.

8) Pomniejszenie wydatków bieżących, zgodnie z art. 36 ust. 1 pkt 1 ustawy z dnia 7 grudnia 2012 r. o zmianie niektórych ustaw w związku z realizacją ustawy budżetowej, dotyczy lat 2013-2015.

Wyszczególnienie	Wskaźnik spłaty zobowiązań								
	Wskaźnik planowanej łącznej kwoty spłaty zobowiązań, o której mowa w art. 243 ust. 1 ustawy do dochodów, bez uwzględnienia zobowiązań związku współtworzonego przez jednostkę samorządu terytorialnego i bez uwzględnienia ustawowych wyłączeń przypadających pa dany rok.	Wskaźnik planowanej łącznej kwoty spłaty zobowiązań, o której mowa w art. 243 ust. 1 ustawy do dochodów, bez uwzględnienia zobowiązań związku współtworzonego przez jednostkę samorządu terytorialnego, po uwzględnieniu ustawowych wyłączeń przypadających na dany rok	Kwota zobowiązań związku współtworzonego przez jednostkę samorządu terytorialnego przypadających do spłaty w danym roku budżetowym, podlegająca doliczeniu zgodnie z art. 244 ustawy	Wskaźnik planowanej łącznej kwoty spłaty zobowiązań, o której mowa w art. 243 ust. 1 ustawy do dochodów, po uwzględnieniu zobowiązań związku współtworzonego przez jednostkę samorządu terytorialnego oraz po uwzględnieniu ustawowych wyłączeń przypadających pa dany rok	Wskaźnik dochodów bieżących powiększonych o dochody ze sprzedaży majątku oraz pomniejszonych o wydatki bieżące, do dochodów budżetu, ustalony dla danego roku (wskaźnik x jednoroczny)	Dopuszczalny wskaźnik spłaty zobowiązań określony w art. 243 ustawy, po uwzględnieniu ustawowych wyłączeń, obliczony w oparciu o plan 3 kwartału roku poprzedzającego pierwszy rok prognozy (wskaźnik ustalony w oparciu o średnią arytmetyczną z 3 x poprzednich lat)	Dopuszczalny wskaźnik spłaty zobowiązań określony w art. 243 ustawy, po uwzględnieniu ustawowych wyłączeń, obliczony w oparciu o wykonanie roku poprzedzającego pierwszy rok prognozy (wskaźnik ustalony w oparciu o średnią arytmetyczną z 3 x poprzednich lat)	Informacja o spełnieniu wskaźnika spłaty zobowiązań określonego w art. 243 ustawy, po uwzględnieniu zobowiązań związku współtworzonego przez jednostkę samorządu terytorialnego oraz po uwzględnieniu ustawowych wyłączeń, obliczonego w oparciu o plan 3 kwartałów roku poprzedzającego rok budżetowy	Informacja o spełnieniu wskaźnika spłaty zobowiązań określonego w art. 243 ustawy, po uwzględnieniu zobowiązań związku współtworzonego przez jednostkę samorządu terytorialnego oraz po uwzględnieniu ustawowych wyłączeń, obliczonego w oparciu o wykonanie roku poprzedzającego rok budżetowy
Lp	9.1	9.2	9.3	9.4	9.5	9.6	9.6.1	9.7	9.7.1
Formuła	$\frac{[(2.1.1.) + [2.1.3.1] + [5.1)]}{[1]}$	$\frac{[(2.1.1.) - (2.1.1.1b) + (2.1.3.1) - (2.1.3.1.1) - (2.1.3.1.2) - (5.1) - (5.1.1b)]}{[(1) - (5.1.1b)]}$		$\frac{[(2.1.1) + (2.1.1.1b) + (2.1.3.1) - (2.1.3.1.1) - (2.1.3.1.2) - (5.1) - (5.1.1b)]}{[(1) - (5.1.1b)]}$	$\frac{[(1.1) - (15.1.1)] + [(1.2.1) - (2.1.2.2)] + [(15.2)]}{[(1) - (15.1.1)]}$	średnia z trzech poprzednich lat [9.5]	średnia z trzech poprzednich lat [9.5]	[9.6] – [9.4]	[9.6.1] – [9.4]
2015	3,92%	3,92%	211 500,00	4,10%	2,33%	6,45%	8,02%	TAK	TAK
2016	4,37%	4,37%	0,00	4,37%	7,89%	3,87%	5,44%	NIE	TAK
2017	5,01%	5,01%	0,00	5,01%	11,10%	4,48%	6,05%	NIE	TAK
2018	4,80%	4,80%	0,00	4,80%	5,39%	7,11%	7,11%	TAK	TAK
2019	5,03%	5,03%	0,00	5,03%	5,69%	8,13%	8,13%	TAK	TAK
2020	3,99%	3,99%	0,00	3,99%	4,79%	7,39%	7,39%	TAK	TAK
2021	2,95%	2,95%	0,00	2,95%	3,88%	5,29%	5,29%	TAK	TAK
2022	2,76%	2,76%	0,00	2,76%	3,77%	4,79%	4,79%	TAK	TAK
2023	2,51%	2,51%	0,00	2,51%	3,66%	4,15%	4,15%	TAK	TAK
2024	2,28%	2,28%	0,00	2,28%	3,54%	3,77%	3,77%	TAK	TAK

9) W pozycji wykazuje się w szczególności wyłączenia wynikające z art. 36 ustawy z dnia 7 grudnia 2012 r. o zmianie niektórych ustaw w związku z realizacją ustawy budżetowej oraz wyłączenia związane z emisją obligacji przychodowych. Identyczne wyłączenia dotyczą pozycji 9.6.1.

Wyszczególnienie	Przeznaczenie prognozowanej nadwyżki budżetowej ¹⁰⁾	Informacje uzupełniające o wybranych rodzajach wydatków budżetowych										
		w tym na:		z tego:						Wydatki inwestycyjne kontynuowane ¹²⁾	Nowe wydatki inwestycyjne ¹³⁾	Wydatki majątkowe w formie dotacji
		Splaty kredytów, pożyczek i wykup papierów wartościowych	Wydatki bieżące na wynagrodzenia i składki od nich naliczane	Wydatki związane z funkcjonowaniem organów jednostki samorządu terytorialnego ¹¹⁾	Wydatki objęte limitem, o którym mowa w art. 226 ust. 3 pkt 4 ustawy	bieżące	majątkowe	Wydatki inwestycyjne kontynuowane ¹²⁾	Nowe wydatki inwestycyjne ¹³⁾			
Lp	10	10.1	11.1	11.2	11.3	11.3.1	11.3.2	11.4	11.5	11.6		
Formuła					[11.3.1] + [11.3.2]							
2015	0,00	0,00	53 619 900,04	8 394 799,45	11 472 748,67	6 949 189,25	4 523 559,42	3 809 851,06	6 905 633,75	3 021 592,06		
2016	3 819 152,50	3 819 152,50	48 600 000,00	8 580 000,00	10 573 665,76	6 500 934,65	4 072 731,11	998 072,64	4 451 927,36	584 357,64		
2017	4 598 036,39	4 598 036,39	50 058 000,00	8 837 400,00	14 863 611,32	6 271 361,22	8 592 250,10	0,00	2 000 000,00	0,00		
2018	4 500 000,00	4 500 000,00	51 559 740,00	9 102 522,00	5 640 560,00	5 640 560,00	0,00	0,00	2 000 000,00	0,00		
2019	5 000 000,00	5 000 000,00	0,00	0,00	2 521 400,00	2 521 400,00	0,00	0,00	0,00	0,00		
2020	4 000 000,00	4 000 000,00	0,00	0,00	0,00	0,00	0,00	0,00	0,00	0,00		
2021	3 000 000,00	3 000 000,00	0,00	0,00	0,00	0,00	0,00	0,00	0,00	0,00		
2022	3 000 000,00	3 000 000,00	0,00	0,00	0,00	0,00	0,00	0,00	0,00	0,00		
2023	3 000 000,00	3 000 000,00	0,00	0,00	0,00	0,00	0,00	0,00	0,00	0,00		
2024	3 000 000,00	3 000 000,00	0,00	0,00	0,00	0,00	0,00	0,00	0,00	0,00		

10) Przeznaczenie nadwyżki budżetowej, inne niż splaty kredytów, pożyczek i wykup papierów wartościowych, wymaga określenia w objaśnieniach do wieloletniej prognozy finansowej.

11) W pozycji wykazuje się kwoty wydatków w ramach zadań własnych klasyfikowanych w dziale 750- Administracja publiczna w rozdziałach właściwych dla organów i urzędów jednostki samorządu terytorialnego (rozdziały od 75017 do 75023).

12) W pozycji wykazuje się wartość inwestycji rozpoczętych co najmniej w poprzednim roku budżetowym, którego dotyczy kolumna.

13) W pozycji wykazuje się wartość nowych inwestycji, które planuje się rozpocząć w roku, którego dotyczy kolumna.

Wyszczególnienie	Finansowanie programów, projektów lub zadań realizowanych z udziałem środków, o których mowa w art. 5 ust. 1 pkt 2 i 3 ustawy								
	Dochody bieżące na programy, projekty lub zadania finansowane z udziałem środków, o których mowa w art. 5 ust. 1 pkt 2 i 3 ustawy	w tym:		Dochody majątkowe na programy, projekty lub zadania finansowane z udziałem środków, o których mowa w art. 5 ust. 1 pkt 2 i 3 ustawy	w tym:		Wydatki bieżące na programy, projekty lub zadania finansowane z udziałem środków, o których mowa w art. 5 ust. 1 pkt 2 i 3 ustawy	w tym:	
		środki określone w art. 5 ust. 1 pkt 2 ustawy	w tym:		środki określone w art. 5 ust. 1 pkt 2 ustawy	w tym:		finansowane środkami określonymi w art. 5 ust. 1 pkt 2 ustawy	Wydatki bieżące na realizację programu, projektu lub zadania wynikające wyłącznie z zawartych umów z podmiotem dysponującym środkami, o których mowa w art. 5 ust. 1 pkt 2 ustawy
			środki określone w art. 5 ust. 1 pkt 2 ustawy wynikające wyłącznie z zawartych umów na realizację programu, projektu lub zadania ¹⁴⁾			środki określone w art. 5 ust. 1 pkt 2 ustawy wynikające wyłącznie z zawartych umów na realizację programu, projektu lub zadania			
Lp	12.1	12.1.1	12.1.1.1	12.2	12.2.1	12.2.1.1	12.3	12.3.1	12.3.2
Formuła									
2015	469 533,36	434 614,13	434 614,13	904 618,59	885 738,70	885 738,70	775 832,92	669 064,26	775 832,92
2016	0,00	0,00	0,00	0,00	0,00	0,00	0,00	0,00	0,00
2017	0,00	0,00	0,00	0,00	0,00	0,00	0,00	0,00	0,00
2018	0,00	0,00	0,00	0,00	0,00	0,00	0,00	0,00	0,00
2019	0,00	0,00	0,00	0,00	0,00	0,00	0,00	0,00	0,00
2020	0,00	0,00	0,00	0,00	0,00	0,00	0,00	0,00	0,00
2021	0,00	0,00	0,00	0,00	0,00	0,00	0,00	0,00	0,00
2022	0,00	0,00	0,00	0,00	0,00	0,00	0,00	0,00	0,00
2023	0,00	0,00	0,00	0,00	0,00	0,00	0,00	0,00	0,00
2024	0,00	0,00	0,00	0,00	0,00	0,00	0,00	0,00	0,00

14) W pozycji 12.1.1.1, 12.2.1.1, 12.3.2, 12.4.2., 12.5.1, 12.6.1, 12.7.1 oraz 12.8.1. wykazuje się wyłącznie kwoty wynikające z umów na realizację programu, projektu lub zadania zawartych na dzień uchwalenia prognozy, a nieplanowanych do zawarcia w okresie prognozy.

1. The first part of the paper discusses the importance of understanding the underlying mechanisms of the observed phenomena. This is crucial for developing effective interventions and policies. The authors argue that a comprehensive understanding of the system is necessary to address the complex challenges it presents.


2. The second part of the paper focuses on the empirical evidence supporting the proposed model. The authors present a series of experiments and analyses that demonstrate the validity of their theoretical framework. The results show a strong correlation between the predicted and observed outcomes, providing robust support for the model's assumptions.

3. The third part of the paper discusses the implications of the findings for future research and practice. The authors suggest that the proposed model can be used as a guide for designing more effective interventions and policies. They also highlight the need for further research to explore the long-term effects of these interventions and to refine the model based on new data.


4. In conclusion, the paper makes a significant contribution to the field by providing a comprehensive understanding of the underlying mechanisms of the observed phenomena. The authors' findings have important implications for future research and practice, and their work serves as a valuable resource for researchers and practitioners alike.

Wyszczególnienie	Wydatki majątkowe na programy, projekty lub zadania finansowane z udziałem środków, o których mowa w art. 5 ust. 1 pkt 2 i 3 ustawy	w tym:	Wydatki majątkowe na realizację programu, projektu lub zadania wynikające wyłącznie z zawartych umów z podmiotem dysponującym środkami, o których mowa w art. 5 ust. 1 pkt 2 ustawy	Wydatki na wkład krajowy w związku z umową na realizację programu, projektu lub zadania finansowanego z udziałem środków, o których mowa w art. 5 ust. 1 pkt 2 ustawy bez względu na stopień finansowania tymi środkami	w tym:	Wydatki na wkład krajowy w związku z zawartą po dniu 1 stycznia 2013 r. umową na realizację programu, projektu lub zadania finansowanego w co najmniej 60% środkami, o których mowa w art. 5 ust. 1 pkt 2 ustawy ¹⁵⁾	w tym:	Przychody z tytułu kredytów, pożyczek, emisji papierów wartościowych powstające w związku z umową na realizację programu, projektu lub zadania finansowanego z udziałem środków, o których mowa w art. 5 ust. 1 pkt 2 ustawy bez względu na stopień finansowania tymi środkami	w tym:
		finansowane środkami określonymi w art. 5 ust. 1 pkt 2 ustawy			w związku z już zawartą umową na realizację programu, projektu lub zadania		w związku z już zawartą umową na realizację programu, projektu lub zadania		w związku z już zawartą umową na realizację programu, projektu lub zadania
Lp	12.4	12.4.1	12.4.2	12.5	12.5.1	12.6	12.6.1	12.7	12.7.1
Formuła									
2015	2 128 841,57	1 204 762,76	1 442 354,07	1 030 847,47	344 359,97	965 337,97	278 850,47	0,00	0,00
2016	0,00	0,00	0,00	0,00	0,00	0,00	0,00	0,00	0,00
2017	0,00	0,00	0,00	0,00	0,00	0,00	0,00	0,00	0,00
2018	0,00	0,00	0,00	0,00	0,00	0,00	0,00	0,00	0,00
2019	0,00	0,00	0,00	0,00	0,00	0,00	0,00	0,00	0,00
2020	0,00	0,00	0,00	0,00	0,00	0,00	0,00	0,00	0,00
2021	0,00	0,00	0,00	0,00	0,00	0,00	0,00	0,00	0,00
2022	0,00	0,00	0,00	0,00	0,00	0,00	0,00	0,00	0,00
2023	0,00	0,00	0,00	0,00	0,00	0,00	0,00	0,00	0,00
2024	0,00	0,00	0,00	0,00	0,00	0,00	0,00	0,00	0,00

15) Przez program, projekt lub zadanie finansowane w co najmniej 60% środkami, o których mowa w art. 5 ust. 1 pkt 2 ustawy, należy rozumieć także taki program, projekt lub zadanie przynoszące dochód, dla których poziom finansowania ze środków, o których mowa w art. 5 ust. 1 pkt 2 ustawy, ustala się po odliczeniu zdyskontowanego dochodu obliczanego zgodnie z przepisami Unii Europejskiej dotyczącymi takiego programu, projektu lub zadania.



Wyszczególnienie	Kwoty dotyczące przejęcia i spłaty zobowiązań po samodzielnych publicznych zakładach opieki zdrowotnej oraz pokrycia ujemnego wyniku								
	Przychody z tytułu kredytów, pożyczek, emisji papierów wartościowych powstające w związku z zawartą po dniu 1 stycznia 2013 r. umową na realizację programu, projektu lub zadania finansowanego w co najmniej 50% środkami, o których mowa w art. 5 ust. 1 pkt 2 ustawy	w tym:	Kwota zobowiązań wynikających z przejęcia przez jednostkę samorządu terytorialnego zobowiązań po likwidowanych i przekształcanych samodzielnych zakładach opieki zdrowotnej	Dochody budżetowe z tytułu dotacji celowej z budżetu państwa, o której mowa w art. 196 ustawy z dnia 15 kwietnia 2011 r. o działalności leczniczej (Dz. U. z 2013 r. poz. 217, z późn. zm.)	Wysokość zobowiązań podlegających umorzeniu, o którym mowa w art. 190 ustawy o działalności leczniczej	Wydatki na spłatę przejętych zobowiązań samodzielnego publicznego zakładu opieki zdrowotnej przekształconego na zasadach określonych w przepisach o działalności leczniczej	Wydatki na spłatę przejętych zobowiązań samodzielnego publicznego zakładu opieki zdrowotnej likwidowanego na zasadach określonych w przepisach o działalności leczniczej	Wydatki na spłatę zobowiązań samodzielnego publicznego zakładu opieki zdrowotnej przejętych do końca 2011 r. na podstawie przepisów o zakładach opieki zdrowotnej	Wydatki bieżące na pokrycie ujemnego wyniku finansowego samodzielnego publicznego zakładu opieki zdrowotnej
		w związku z już zawartą umową na realizację programu, projektu lub zadania							
Lp	12.8	12.8.1	13.1	13.2	13.3	13.4	13.5	13.6	13.7
Formuła									
2015	0,00	0,00	0,00	0,00	0,00	0,00	0,00	0,00	0,00
2016	0,00	0,00	0,00	0,00	0,00	0,00	0,00	0,00	0,00
2017	0,00	0,00	0,00	0,00	0,00	0,00	0,00	0,00	0,00
2018	0,00	0,00	0,00	0,00	0,00	0,00	0,00	0,00	0,00
2019	0,00	0,00	0,00	0,00	0,00	0,00	0,00	0,00	0,00
2020	0,00	0,00	0,00	0,00	0,00	0,00	0,00	0,00	0,00
2021	0,00	0,00	0,00	0,00	0,00	0,00	0,00	0,00	0,00
2022	0,00	0,00	0,00	0,00	0,00	0,00	0,00	0,00	0,00
2023	0,00	0,00	0,00	0,00	0,00	0,00	0,00	0,00	0,00
2024	0,00	0,00	0,00	0,00	0,00	0,00	0,00	0,00	0,00



Wyszczególnienie	Dane uzupełniające o długi i jego spłacie						
	Spłaty rat kapitałowych oraz wykup papierów wartościowych, o których mowa w pkt. 5.1., wynikające wyłącznie z tytułu zobowiązań już zaciągniętych ^x	Kwota długu, którego planowana spłata dokona się z wydatków budżetu ^x	Wydatki zmniejszające dług ^x	w tym:			Wynik operacji niekasowych wpływających na kwotę długu (m.in. umorzenia, różnice kursowe) ^x
				spłata zobowiązań wymagalnych z lat poprzednich, innych niż w poz. 14.3.3 ^x	związane z umowami zaliczanymi do tytułów dłużnych wliczanych do państwowego długu publicznego ^x	wypłaty z tytułu wymagalnych poręczeń i gwarancji ^x	
Lp	14.1	14.2	14.3	14.3.1	14.3.2	14.3.3	14.4
Formuła							
2015	3 489 503,59	0,00	136 143,64	136 143,64	0,00	0,00	0,00
2016	0,00	0,00	0,00	0,00	0,00	0,00	0,00
2017	0,00	0,00	0,00	0,00	0,00	0,00	0,00
2018	0,00	0,00	0,00	0,00	0,00	0,00	0,00
2019	0,00	0,00	0,00	0,00	0,00	0,00	0,00
2020	0,00	0,00	0,00	0,00	0,00	0,00	0,00
2021	0,00	0,00	0,00	0,00	0,00	0,00	0,00
2022	0,00	0,00	0,00	0,00	0,00	0,00	0,00
2023	0,00	0,00	0,00	0,00	0,00	0,00	0,00
2024	0,00	0,00	0,00	0,00	0,00	0,00	0,00

* Informacja o spełnieniu wskaźnika spłaty zobowiązań określonego w art. 243 ustawy po uwzględnieniu zobowiązań związku współtworzonego przez jednostkę samorządu terytorialnego, oraz po uwzględnieniu ustawowych wyłączeń zostanie automatycznie wygenerowana przez aplikację wskazaną przez Ministra Finansów, o której mowa w § 4 ust. 1 rozporządzenia Ministra Finansów z dnia 10 stycznia 2013 r. w sprawie wieloletniej prognozy finansowej jednostki samorządu terytorialnego (Dz U poz 86, z późn zm). Automatyczne wyliczenia danych na podstawie wartości historycznych i prognozowanych przez jednostkę samorządu terytorialnego dotyczą w szczególności także poz. 9.6.-9.6.1 i pozycji z sekcji nr 16.


** Należy wskazać jedną z następujących podstaw prawnych: art. 240a ust. 4 / art. 240a ust. 8 / art. 240b ustawy określającą procedurę jaką objęta jest jednostka samorządu terytorialnego.

x - pozycje oznaczone symbolem „x” sporządza się na okres, na który zaciągnięto oraz planuje się zaciągnąć zobowiązania dłużne (prognoza kwoty długu). Okres ten nie podlega wydłużeniu w sytuacji planowania wydatków z tytułu niewymagalnych poręczeń i gwarancji. W przypadku planowania wydatków z tytułu niewymagalnych poręczeń i gwarancji w okresie dłuższym niż okres, na który zaciągnięto oraz planuje się zaciągnąć zobowiązania dłużne, informację o wydatkach z tytułu niewymagalnych poręczeń i gwarancji, wykraczających poza wspomniany okres, należy zamieścić w objaśnieniach do wieloletniej prognozy finansowej. W przypadku, gdy kwoty wydatków wynikające z limitów wydatków na przedsięwzięcia wykraczają poza okres prognozy kwoty długu to pozycje oznaczone symbolem „x” sporządza się do ostatniego roku, na który ustalono limit wydatków na realizację przedsięwzięć

16) Pozycje sekcji 15 są wykazywane wyłącznie przez jednostki samorządu terytorialnego emitujące obligacje pochodowe.

17) Pozycje sekcji 16 wykazują wyłącznie jednostki objęte procedurą wynikającą z art. 240a lub art. 240b ustawy

Burmistrz
Gminy i Miasta
Czenwionka-Luboczyny
Wiesław Janiszewski



Objaśnienia zmian dokonanych w "Wieloletniej Prognozie Finansowej"

1. Zmiany w zakresie dochodów zaplanowanych na rok 2015 obejmujące:
 - a) zwiększenie dochodów z najmu i dzierżawy,
 - b) zwiększenie dochodów z usług.
2. Zmiany w zakresie wydatków zaplanowanych na 2015 r. obejmujące:
 - a) zmniejszenie wydatków bieżących w związku ze zmianami wprowadzonymi zarządzeniami,
 - b) zmniejszenie per saldo wydatków majątkowych w związku ze zmianami dokonanymi zarządzeniami i wprowadzonymi uchwałą z dnia 29 grudnia 2015 r.
3. Zmniejszenie przychodów z wolnych środków.
4. Wprowadzone ponadto zostały zmiany:
 - związane z rozdysponowaniem rezerwy budżetowej na świadczenia pracownicze oraz dokonaniem zmian wpływających na zmianę kwoty wydatków na wynagrodzenia i składki od nich naliczane,
 - dotyczące realizacji zadań inwestycyjnych kontynuowanych i nowych oraz dotacji na realizację zadań inwestycyjnych.

1:3

Burmistrz
Gminy i Miasta
Czerwionka-Leszczyń
Wiesław Janiszewski

