

WYBORY DO RADY MIEJSKIEJ W CZERWIONCE-LESZCZYNACH

PROTOKÓŁ Z WYBORÓW

do Rady Miejskiej w Czerwionce-Leszczynach sporządzony dnia 17 listopada 2014r. przez Miejską Komisję Wyborczą w Czerwionce-Leszczynach

I. Dla wyboru Rady Miejskiej w Czerwionce-Leszczynach utworzono 21 okręgów wyborczych, w każdym okręgu wyborczym wybiera się 1 radnego.

II. Komisja stwierdziła, co następuje:

A.¹ Wyborów nie przeprowadzono w ----- okręgu(ach) wyborczym(ych), tj. okręgu nr ----- z powodu braku zarejestrowanych list kandydatów na radnego, w związku z czym ----- mandatów pozostało nieobsadzonych.

B.² Głosowania nie przeprowadzono w ----- okręgach wyborczych, tj. okręgu -----, w których zarejestrowano tylko jednego kandydata na radnego.

III. A. Komisja potwierdza, iż otrzymała protokoły głosowania od 21 obwodowych komisji wyborczych.

Na podstawie tych protokołów Komisja sporządziła zestawienia wyników głosowania w okręgach i uwzględniając liczby głosów ważnych w okręgach wyborczych oraz głosów ważnych oddanych na poszczególne listy kandydatów (kandydatów z tych list) ustaliła następujące wyniki wyborów.

Okręg wyborczy nr 1 obejmujący 1 mandat.

Wybory odbyły się.

Głosowanie odbyło się.

1. Głosów ważnych oddano

509

2. Na poszczególne listy kandydatów i kandydata z tych list oddano następującą liczbę głosów ważnych:

1	MITRUS Mariusz Andrzej zgłoszony przez Komitet Wyborczy Wyborców Ruch Rozwoju Gmin Regionu Rybnickiego, Lista nr 30	*	*	1	2	4
2	KORNAS Tomasz Marcin zgłoszony przez Komitet Wyborczy Wyborców Wspólnota Śląska "Ciosek" - Razem dla Śląska, Lista nr 31	*	*	*	9	1
3	BRÓZDA Waław Stanisław zgłoszony przez Komitet Wyborczy Prawo i Sprawiedliwość, Lista nr 3	*	*	1	4	1
4	PIELA Andrzej Józef zgłoszony przez Komitet Wyborczy Wyborców Przyjazna Gmina Przyjazny Powiat, Lista nr 29	*	*	*	6	9
5	PERZ Józef zgłoszony przez Komitet Wyborczy Wyborców Wspólnota Samorządowa Subregionu, Lista nr 32	*	*	*	8	4

Najwięcej ważnie oddanych głosów otrzymał i został wybrany radnym:

BRÓZDA Waław Stanisław zgłoszony przez Komitet Wyborczy Prawo i Sprawiedliwość, Lista nr 3	*	*	1	4	1
---	---	---	---	---	---

B.³ W związku z tym, iż ----- kandydatów z list (-----) otrzymało największą i równą liczbę głosów:

– radnym został kandydat z listy nr -----, ponieważ otrzymał największą liczbę głosów w większej liczbie obwodów głosowania

Wybrany radnym: Waław Brózda

Przewodnicząca Komisji: Czarna

Przewodniczący Komisji: Łabac

Przewodniczący Komisji: Ryppmied

----- ----- przez -----, Lista nr -----	*	*	*	*	*
--	---	---	---	---	---

-----, w wyniku losowania -----z listy nr ----- w związku z tym, że także liczba obwodów, w której kandydaci uzyskali największą liczbę głosów była równa:

----- ----- przez -----, Lista nr -----	*	*	*	*	*
--	---	---	---	---	---

C.⁴ W związku z tym, iż w okręgu wyborczym została zarejestrowana tylko jedna lista kandydatów, następujący kandydat uzyskał mandat radnego bez przeprowadzenia głosowania:

----- ----- przez -----, Lista nr -----
--

D.⁴ W związku z tym, iż w okręgu wyborczym nie została zarejestrowana żadna lista, wyborów nie przeprowadzono i w okręgu nr 1 mandat pozostał nieobsadzony.

Okręg wyborczy nr 2 obejmujący 1 mandat.

Wybory odbyły się.

Głosowanie odbyło się.

1. Głosów ważnych oddano

455

2. Na poszczególne listy kandydatów i kandydata z tych list oddano następującą liczbę głosów ważnych:

1	STRZELECKA Grażyna zgłoszona przez Komitet Wyborczy Wyborców Ruch Rozwoju Gmin Regionu Rybnickiego, Lista nr 30	*	*	1	9	2
2	STEMPNIAK Marcin Michał zgłoszony przez Komitet Wyborczy Ruch Autonomii Śląska, Lista nr 33	*	*	*	8	0
3	USAREK Stanisław Janusz zgłoszony przez Komitet Wyborczy Wyborców Wspólnota Samorządowa Subregionu, Lista nr 32	*	*	1	8	3

Najwięcej ważnie oddanych głosów otrzymała i została wybrana radną:

STRZELECKA Grażyna zgłoszona Komitet Wyborczy Wyborców Ruch Rozwoju Gmin Regionu Rybnickiego, Lista nr 30	*	*	1	9	2
--	---	---	---	---	---

B.³ W związku z tym, iż ----- kandydatów z list (-----) otrzymało największą i równą liczbę głosów:

----- radną została kandydatka z listy nr -----, ponieważtrzymała największą liczbę głosów w większej liczbie obwodów głosowania

----- ----- przez -----, Lista nr -----	*	*	*	*	*
--	---	---	---	---	---

-----, w wyniku losowania -----z listy nr ----- w związku z tym, że także liczba obwodów, w której kandydaci uzyskali największą liczbę głosów była równa:

Zmierzchni Główny Zarząd Powiatu Czarna Góra Łaska Rybnicki

----- ----- przez -----, Lista nr -----	*	*	*	*	*
--	---	---	---	---	---

C.⁴ W związku z tym, iż w okręgu wyborczym została zarejestrowana tylko jedna lista kandydatów, następujący kandydat uzyskał mandat radnego bez przeprowadzenia głosowania:

----- ----- przez -----, Lista nr -----
--

D.⁴ W związku z tym, iż w okręgu wyborczym nie została zarejestrowana żadna lista, wyborów nie przeprowadzono i w okręgu nr 1 mandat pozostał nieobsadzony.

Okręg wyborczy nr 3 obejmujący 1 mandat.

Wybory odbyły się.

Głosowanie odbyło się.

1. Głosów ważnych oddano

458

2. Na poszczególne listy kandydatów i kandydata z tych list oddano następującą liczbę głosów ważnych:

1	JELENIOWICZ Grzegorz zgłoszony przez Koalicyjny Komitet Wyborczy SLD Lewica Razem, Lista nr 6	*	*	*	2	7
2	GÓRECKA Elżbieta Małgorzata zgłoszona przez Komitet Wyborczy Wyborców Ruch Rozwoju Gmin Regionu Rybnickiego, Lista nr 30	*	*	*	7	5
3	SZWED Artur Oskar zgłoszony przez Komitet Wyborczy Wyborców Wspólnota Śląska "Ciosek" - Razem dla Śląska, Lista nr 31	*	*	1	5	1
4	SOLA Artur Patryk zgłoszony przez Komitet Wyborczy Wyborców Przyjazna Gmina Przyjazny Powiat, Lista nr 29	*	*	1	6	4
5	KOPKA Agnieszka Karolina zgłoszona przez Komitet Wyborczy Wyborców Marcina Barakomskiego, Lista nr 34	*	*	*	4	1

Najwięcej ważnie oddanych głosów otrzymał i został wybrany radnym:

SOLA Artur Patryk zgłoszony przez Komitet Wyborczy Wyborców Przyjazna Gmina Przyjazny Powiat, Lista nr 29	*	*	1	6	4
--	---	---	---	---	---

B.³ W związku z tym, iż ----- kandydatów z list (-----) otrzymało największą i równą liczbę głosów:

- radnym został kandydat z listy nr -----, ponieważ otrzymał największą liczbę głosów w większej liczbie obwodów głosowania

----- ----- przez -----, Lista nr -----	*	*	*	*	*
--	---	---	---	---	---

- -----, w wyniku losowania -----z listy nr ----- w związku z tym, że także liczba obwodów, w której kandydaci uzyskali największą liczbę głosów była równa:

Zmierzają głośno szukać Pełkiat Croma Bogal i obecny dyktant

----- ----- przez -----, Lista nr -----	*	*	*	*	*
--	---	---	---	---	---

C.⁴ W związku z tym, iż w okręgu wyborczym została zarejestrowana tylko jedna lista kandydatów, następujący kandydat uzyskał mandat radnego bez przeprowadzenia głosowania:

----- ----- przez -----, Lista nr -----
--

D.⁴ W związku z tym, iż w okręgu wyborczym nie została zarejestrowana żadna lista, wyborów nie przeprowadzono i w okręgu nr 1 mandat pozostał nieobsadzony.

Okręg wyborczy nr 4 obejmujący 1 mandat.

Wybory odbyły się.

Głosowanie odbyło się.

1. Głosów ważnych oddano

555

2. Na poszczególne listy kandydatów i kandydata z tych list oddano następującą liczbę głosów ważnych:

1	PŁONKA Grzegorz Damian zgłoszony przez Komitet Wyborczy Wyborców Ruch Rozwoju Gmin Regionu Rybnickiego, Lista nr 30	*	*	1	9	0
2	ZAPARTY Paulina Lucyna zgłoszona przez Komitet Wyborczy Wyborców Wspólnota Samorządowa Subregionu, Lista nr 32	*	*	*	5	3
3	BUCHALIK Monika Marcelina zgłoszona przez Komitet Wyborczy Prawo i Sprawiedliwość, Lista nr 3	*	*	*	4	5
4	BILAS Grzegorz Karol zgłoszony przez Komitet Wyborczy Wyborców Mieszkańcy Leszczyn, Lista nr 35	*	*	1	2	4
5	KLUCZNIK Krzysztof Robert zgłoszony przez Komitet Wyborczy Ruch Autonomii Śląska, Lista nr 33	*	*	1	4	3

Najwięcej ważnie oddanych głosów otrzymał i został wybrany radnym:

PŁONKA Grzegorz Damian zgłoszony przez Komitet Wyborczy Wyborców Ruch Rozwoju Gmin Regionu Rybnickiego, Lista nr 30	*	*	1	9	0
--	---	---	---	---	---

B.³ W związku z tym, iż ----- kandydatów z list (-----) otrzymało największą i równą liczbę głosów:

– radnym został kandydat z listy nr -----, ponieważ otrzymał największą liczbę głosów w większej liczbie obwodów głosowania

----- ----- przez -----, Lista nr -----	*	*	*	*	*
--	---	---	---	---	---

– -----, w wyniku losowania ----- z listy nr ----- w związku z tym, że także liczba obwodów, w której kandydaci uzyskali największą liczbę głosów była równa:

Janie Głuchowski, Grzegorz Zuzala, Robert Czornik, Bogdan Kozłowski, Jerzy Lipiński

----- ----- przez -----, Lista nr -----	*	*	*	*	*
--	---	---	---	---	---

C.⁴ W związku z tym, iż w okręgu wyborczym została zarejestrowana tylko jedna lista kandydatów, następujący kandydat uzyskał mandat radnego bez przeprowadzenia głosowania:

----- ----- przez -----, Lista nr -----
--

D.⁴ W związku z tym, iż w okręgu wyborczym nie została zarejestrowana żadna lista, wyborów nie przeprowadzono i w okręgu nr 1 mandat pozostał nieobsadzony.

Okręg wyborczy nr 5 obejmujący 1 mandat.

Wybory odbyły się.

Głosowanie odbyło się.

1. Głosów ważnych oddano

525

2. Na poszczególne listy kandydatów i kandydata z tych list oddano następującą liczbę głosów ważnych:

1	ZAJĄC Tomasz Jan zgłoszony przez Komitet Wyborczy Wyborców Wspólnota Śląska "Ciosek" - Razem dla Śląska, Lista nr 31	*	*	*	7	4
2	MITURA Waldemar Stefan zgłoszony przez Komitet Wyborczy Wyborców Wspólnota Samorządowa Subregionu, Lista nr 32	*	*	2	3	7
3	RYCHŁY Piotr Sylwester zgłoszony przez Koalicyjny Komitet Wyborczy SLD Lewica Razem, Lista nr 6	*	*	*	7	4
4	FIGIEL Anna zgłoszona przez Komitet Wyborczy Wyborców Marcina Barakomskiego, Lista nr 34	*	*	*	5	4
5	DZIESZKOWSKA Monika Agnieszka zgłoszona przez Komitet Wyborczy Wyborców Ruch Rozwoju Gmin Regionu Rybnickiego, Lista nr 30	*	*	*	8	6

Najwięcej ważnie oddanych głosów otrzymał i został wybrany radnym:

MITURA Waldemar Stefan zgłoszony przez Komitet Wyborczy Wyborców Wspólnota Samorządowa Subregionu, Lista nr 32	*	*	2	3	7
---	---	---	---	---	---

B.³ W związku z tym, iż ----- kandydatów z list (-----) otrzymało największą i równą liczbę głosów:

– radnym został kandydat z listy nr -----, ponieważ otrzymał największą liczbę głosów w większej liczbie obwodów głosowania

----- ----- przez -----, Lista nr -----	*	*	*	*	*
--	---	---	---	---	---

– -----, w wyniku losowania ----- z listy nr ----- w związku z tym, że także liczba obwodów, w której kandydaci uzyskali największą liczbę głosów była równa:

Główny Urząd Wyborczy w Rybniku

----- ----- przez -----, Lista nr -----	*	*	*	*	*
--	---	---	---	---	---

C.⁴ W związku z tym, iż w okręgu wyborczym została zarejestrowana tylko jedna lista kandydatów, następujący kandydat uzyskał mandat radnego bez przeprowadzenia głosowania:

----- ----- przez -----, Lista nr -----
--

D.⁴ W związku z tym, iż w okręgu wyborczym nie została zarejestrowana żadna lista, wyborów nie przeprowadzono i w okręgu nr 1 mandat pozostał nieobsadzony.

Okręg wyborczy nr 6 obejmujący 1 mandat.

Wybory odbyły się.

Głosowanie odbyło się.

1. Głosów ważnych oddano

889

2. Na poszczególne listy kandydatów i kandydata z tych list oddano następującą liczbę głosów ważnych:

1	LIP Aleksandra Anna zgłoszona przez Komitet Wyborczy Wyborców Przyjazna Gmina Przyjazny Powiat, Lista nr 29	*	*	1	3	8
2	SZYMURA Andrzej Rufin zgłoszony przez Komitet Wyborczy Wyborców Marcina Barakomskiego, Lista nr 34	*	*	*	4	7
3	KASPEREK Michał Benedykt zgłoszony przez Komitet Wyborczy Wyborców Wspólnota Śląska "Ciosek" - Razem dla Śląska, Lista nr 31	*	*	1	2	6
4	SALAMON Leszek Krzysztof zgłoszony przez Komitet Wyborczy Wyborców Wspólnota Samorządowa Subregionu, Lista nr 32	*	*	3	7	0
5	SZOŁTYSEK Janusz Jan zgłoszony przez Komitet Wyborczy Prawo i Sprawiedliwość, Lista nr 3	*	*	1	5	5
6	PAWLAK Dorota Helena zgłoszona przez Komitet Wyborczy Wyborców Ruch Rozwoju Gmin Regionu Rybnickiego, Lista nr 30	*	*	*	5	3

Najwięcej ważnie oddanych głosów otrzymała i została wybrana radną:

SALAMON Leszek Krzysztof zgłoszona Komitet Wyborczy Wyborców Wspólnota Samorządowa Subregionu, Lista nr 32	*	*	3	7	0
---	---	---	---	---	---

B.³ W związku z tym, iż ----- kandydatów z list (-----) otrzymało największą i równą liczbę głosów:

– radną została kandydatka z listy nr -----, ponieważ otrzymała największą liczbę głosów w większej liczbie obwodów głosowania

----- ----- przez -----, Lista nr -----	*	*	*	*	*
--	---	---	---	---	---

Wzrosty i liczba głosów z listy z największą liczbą głosów w większej liczbie obwodów głosowania

-----, w wyniku losowania -----z listy nr ----- w związku z tym, że także liczba obwodów, w której kandydaci uzyskali największą liczbę głosów była równa:

----- ----- przez -----, Lista nr -----	*	*	*	*	*
--	---	---	---	---	---

C.⁴ W związku z tym, iż w okręgu wyborczym została zarejestrowana tylko jedna lista kandydatów, następujący kandydat uzyskał mandat radnego bez przeprowadzenia głosowania:

----- ----- przez -----, Lista nr -----
--

D.⁴ W związku z tym, iż w okręgu wyborczym nie została zarejestrowana żadna lista, wyborów nie przeprowadzono i w okręgu nr 1 mandat pozostał nieobsadzony.

Okręg wyborczy nr 7 obejmujący 1 mandat.

Wybory odbyły się.

Głosowanie odbyło się.

1. Głosów ważnych oddano

567

2. Na poszczególne listy kandydatów i kandydata z tych list oddano następującą liczbę głosów ważnych:

1	WOLNY Grzegorz Tomasz zgłoszony przez Komitet Wyborczy Wyborców Wspólnota Śląska "Ciosek" - Razem dla Śląska, Lista nr 31	*	*	2	4	0
2	PALUCH Marek Bogdan zgłoszony przez Komitet Wyborczy Wyborców Przyjazna Gmina Przyjazny Powiat, Lista nr 29	*	*	2	1	1
3	BURZAWA Kamil Marcin zgłoszony przez Komitet Wyborczy Prawo i Sprawiedliwość, Lista nr 3	*	*	1	1	6

Najwięcej ważnie oddanych głosów otrzymał i został wybrany radnym:

WOLNY Grzegorz Tomasz zgłoszony przez Komitet Wyborczy Wyborców Wspólnota Śląska "Ciosek" - Razem dla Śląska, Lista nr 31	*	*	2	4	0
--	---	---	---	---	---

B.³ W związku z tym, iż ----- kandydatów z list (-----) otrzymało największą i równą liczbę głosów:

----- radnym został kandydat z listy nr -----, ponieważ otrzymał największą liczbę głosów w większej liczbie obwodów głosowania

----- ----- przez -----, Lista nr -----	*	*	*	*	*
--	---	---	---	---	---

-----, w wyniku losowania -----z listy nr ----- w związku z tym, że także liczba obwodów, w której kandydaci uzyskali największą liczbę głosów była równa:

Małgorzata Głuchowska, Beata Czerniak, Beata Czerniak, Beata Czerniak, Beata Czerniak

----- ----- przez -----, Lista nr -----	*	*	*	*	*
--	---	---	---	---	---

C.⁴ W związku z tym, iż w okręgu wyborczym została zarejestrowana tylko jedna lista kandydatów, następujący kandydat uzyskał mandat radnego bez przeprowadzenia głosowania:

----- ----- przez -----, Lista nr -----
--

D.⁴ W związku z tym, iż w okręgu wyborczym nie została zarejestrowana żadna lista, wyborów nie przeprowadzono i w okręgu nr 1 mandat pozostał nieobsadzony.

Okręg wyborczy nr 8 obejmujący 1 mandat.

Wybory odbyły się.

Głosowanie odbyło się.

1. Głosów ważnych oddano

693

2. Na poszczególne listy kandydatów i kandydata z tych list oddano następującą liczbę głosów ważnych:

1	RUTKOWSKI Leszek Zenon zgłoszony przez Komitet Wyborczy Wyborców Wspólnota Śląska "Ciosek" - Razem dla Śląska, Lista nr 31	*	*	*	8	3
2	GOSIEWSKI Adam Leszek zgłoszony przez Komitet Wyborczy Prawo i Sprawiedliwość, Lista nr 3	*	*	1	8	8
3	MADZIO Ewa Janina zgłoszona przez Komitet Wyborczy Wyborców Ruch Rozwoju Gmin Regionu Rybnickiego, Lista nr 30	*	*	1	3	6
4	BINDA Janina Barbara zgłoszona przez Komitet Wyborczy Wyborców Przyjazna Gmina Przyjazny Powiat, Lista nr 29	*	*	2	8	6

Najwięcej ważnie oddanych głosów otrzymał i został wybrany radnym:

BINDA Janina Barbara zgłoszony przez Komitet Wyborczy Wyborców Przyjazna Gmina Przyjazny Powiat, Lista nr 29	*	*	2	8	6
---	---	---	---	---	---

B.³ W związku z tym, iż ----- kandydatów z list (-----) otrzymało największą i równą liczbę głosów:

- radnym został kandydat z listy nr -----, ponieważ otrzymał największą liczbę głosów w większej liczbie obwodów głosowania

----- ----- przez -----, Lista nr -----	*	*	*	*	*
--	---	---	---	---	---

- -----, w wyniku losowania -----z listy nr ----- w związku z tym, że także liczba obwodów, w której kandydaci uzyskali największą liczbę głosów była równa:

czciszko *Janina Barbara* *Przyjazna Gmina Przyjazny Powiat* *Gmina Przyjazna* *Przyjazny Powiat*

----- ----- przez -----, Lista nr -----	*	*	*	*	*
--	---	---	---	---	---

C.⁴ W związku z tym, iż w okręgu wyborczym została zarejestrowana tylko jedna lista kandydatów, następujący kandydat uzyskał mandat radnego bez przeprowadzenia głosowania:

----- ----- przez -----, Lista nr -----
--

D.⁴ W związku z tym, iż w okręgu wyborczym nie została zarejestrowana żadna lista, wyborów nie przeprowadzono i w okręgu nr 1 mandat pozostał nieobsadzony.

Okręg wyborczy nr 9 obejmujący 1 mandat.

Wybory odbyły się.

Głosowanie odbyło się.

1. Głosów ważnych oddano

619

2. Na poszczególne listy kandydatów i kandydata z tych list oddano następującą liczbę głosów ważnych:

1	STUDENT Krzysztof Mariusz zgłoszony przez Komitet Wyborczy Wyborców Marcina Barakomskiego, Lista nr 34	*	*	*	3	2
2	SZABOŃ Krzysztof Emil zgłoszony przez Komitet Wyborczy Wyborców Przyjazna Gmina Przyjazny Powiat, Lista nr 29	*	*	2	1	9
3	PALA Jan Henryk zgłoszony przez Komitet Wyborczy Wyborców Ruch Rozwoju Gmin Regionu Rybnickiego, Lista nr 30	*	*	2	2	8
4	RAJCA Izabela Bogumiła zgłoszona przez Komitet Wyborczy Prawo i Sprawiedliwość, Lista nr 3	*	*	1	4	0

Najwięcej ważnie oddanych głosów otrzymał i został wybrany radnym:

PALA Jan Henryk zgłoszony przez Komitet Wyborczy Wyborców Ruch Rozwoju Gmin Regionu Rybnickiego, Lista nr 30	*	*	2	2	8
---	---	---	---	---	---

B.³ W związku z tym, iż ----- kandydatów z list (-----) otrzymało największą i równą liczbę głosów:

- radnym został kandydat z listy nr -----, ponieważ otrzymał największą liczbę głosów w większej liczbie obwodów głosowania

----- ----- przez -----, Lista nr -----	*	*	*	*	*
--	---	---	---	---	---

- -----, w wyniku losowania -----z listy nr ----- w związku z tym, że także liczba obwodów, w której kandydaci uzyskali największą liczbę głosów była równa:

Opinia była głębsza, widać Państwo Członkowie Rady Powiatu Rybnickiego

----- ----- przez -----, Lista nr -----	*	*	*	*	*
--	---	---	---	---	---

C.⁴ W związku z tym, iż w okręgu wyborczym została zarejestrowana tylko jedna lista kandydatów, następujący kandydat uzyskał mandat radnego bez przeprowadzenia głosowania:

----- ----- przez -----, Lista nr -----
--

D.⁴ W związku z tym, iż w okręgu wyborczym nie została zarejestrowana żadna lista, wyborów nie przeprowadzono i w okręgu nr 1 mandat pozostał nieobsadzony.

Okręg wyborczy nr 11 obejmujący 1 mandat.

Wybory odbyły się.

Głosowanie odbyło się.

1. Głosów ważnych oddano

608

2. Na poszczególne listy kandydatów i kandydata z tych list oddano następującą liczbę głosów ważnych:

1	KARASZEWSKI Adam Stefan zgłoszony przez Komitet Wyborczy Wyborców Ruch Rozwoju Gmin Regionu Rybnickiego, Lista nr 30	*	*	2	2	6
2	PROCEK Antoni zgłoszony przez Komitet Wyborczy Wyborców Wspólnota Śląska "Ciosek" - Razem dla Śląska, Lista nr 31	*	*	2	6	7
3	SZOPNIEWSKI Mirosław Andrzej zgłoszony przez Komitet Wyborczy Wyborców Przyjazna Gmina Przyjazny Powiat, Lista nr 29	*	*	1	1	5

Najwięcej ważnie oddanych głosów otrzymał i został wybrany radnym:

PROCEK Antoni zgłoszony przez Komitet Wyborczy Wyborców Wspólnota Śląska "Ciosek" - Razem dla Śląska, Lista nr 31	*	*	2	6	7
--	---	---	---	---	---

B.³ W związku z tym, iż ----- kandydatów z list (-----) otrzymało największą i równą liczbę głosów:

- radnym został kandydat z listy nr -----, ponieważ otrzymał największą liczbę głosów w większej liczbie obwodów głosowania

Genie Wojcik, Gmina Zumbro, Powiat Głogów, Bogal, Lubow, Jędrzej

----- ----- przez -----, Lista nr -----	*	*	*	*	*
--	---	---	---	---	---

-----, w wyniku losowania -----z listy nr ----- w związku z tym, że także liczba obwodów, w której kandydaci uzyskali największą liczbę głosów była równa:

----- ----- przez -----, Lista nr -----	*	*	*	*	*
--	---	---	---	---	---

C.⁴ W związku z tym, iż w okręgu wyborczym została zarejestrowana tylko jedna lista kandydatów, następujący kandydat uzyskał mandat radnego bez przeprowadzenia głosowania:

----- ----- przez -----, Lista nr -----
--

D.⁴ W związku z tym, iż w okręgu wyborczym nie została zarejestrowana żadna lista, wyborów nie przeprowadzono i w okręgu nr 1 mandat pozostał nieobsadzony.

Okręg wyborczy nr 12 obejmujący 1 mandat.

Wybory odbyły się.

Głosowanie odbyło się.

1. Głosów ważnych oddano

795

2. Na poszczególne listy kandydatów i kandydata z tych list oddano następującą liczbę głosów ważnych:

1	GOSIEWSKI Waldemar zgłoszony przez Komitet Wyborczy Prawo i Sprawiedliwość, Lista nr 3	*	*	1	1	7
2	WILIM Anna Katarzyna zgłoszona przez Komitet Wyborczy Wyborców Przyjazna Gmina Przyjazny Powiat, Lista nr 29	*	*	*	7	2
3	JAWOREK Andrzej zgłoszony przez Komitet Wyborczy Wyborców Marcina Barakomskiego, Lista nr 34	*	*	*	2	3
4	SZYP Stefania Maria zgłoszona przez Komitet Wyborczy Wyborców Ruch Rozwoju Gmin Regionu Rybnickiego, Lista nr 30	*	*	5	8	3

Najwięcej ważnie oddanych głosów otrzymał i został wybrany radnym:

Gmina Rybnicki Gminy z siedzibą w Rybniku Gmina Rybnicki Rybnicki

SZYP Stefania Maria zgłoszony przez Komitet Wyborczy Wyborców Ruch Rozwoju Gmin Regionu Rybnickiego, Lista nr 30	*	*	5	8	3
---	---	---	---	---	---

B.³ W związku z tym, iż ----- kandydatów z list (-----) otrzymało największą i równą liczbę głosów:

- radnym został kandydat z listy nr -----, ponieważ otrzymał największą liczbę głosów w większej liczbie obwodów głosowania

----- ----- przez -----, Lista nr -----	*	*	*	*	*
--	---	---	---	---	---

- -----, w wyniku losowania ----- z listy nr ----- w związku z tym, że także liczba obwodów, w której kandydaci uzyskali największą liczbę głosów była równa:

----- ----- przez -----, Lista nr -----	*	*	*	*	*
--	---	---	---	---	---

C.⁴ W związku z tym, iż w okręgu wyborczym została zarejestrowana tylko jedna lista kandydatów, następujący kandydat uzyskał mandat radnego bez przeprowadzenia głosowania:

----- ----- przez -----, Lista nr -----
--

D.⁴ W związku z tym, iż w okręgu wyborczym nie została zarejestrowana żadna lista, wyborów nie przeprowadzono i w okręgu nr 1 mandat pozostał nieobsadzony.

Okręg wyborczy nr 13 obejmujący 1 mandat.

Wybory odbyły się.

Głosowanie odbyło się.

1. Głosów ważnych oddano

682

2. Na poszczególne listy kandydatów i kandydata z tych list oddano następującą liczbę głosów ważnych:

1	MALIK Adam Piotr zgłoszony przez Komitet Wyborczy Wyborców Przyjazna Gmina Przyjazny Powiat, Lista nr 29	*	*	*	9	9
2	KULIK Marian zgłoszony przez Komitet Wyborczy Ruch Autonomii Śląska, Lista nr 33	*	*	1	0	7
3	ŻAK Krzysztof Adam zgłoszony przez Komitet Wyborczy Prawo i Sprawiedliwość, Lista nr 3	*	*	*	9	0
4	BABCZYŃSKI Janusz Franciszek zgłoszony przez Komitet Wyborczy Wyborców Ruch Rozwoju Gmin Regionu Rybnickiego, Lista nr 30	*	*	2	9	3
5	ADAMCZYK Rajmund Joachim zgłoszony przez Komitet Wyborczy Wyborców Wspólnota Śląska "Ciosek" - Razem dla Śląska, Lista nr 31	*	*	*	9	3

Najwięcej ważnie oddanych głosów otrzymał i został wybrany radnym:

Janusz Babczyński *Adam Żak* *Marian Kulik* *Adam Krzysztof Żak* *Rajmund Adamczyk* *Adam Żak* *Janusz Babczyński* *Rajmund Adamczyk*

BABCZYŃSKI Janusz Franciszek zgłoszony przez Komitet Wyborczy Wyborców Ruch Rozwoju Gmin Regionu Rybnickiego, Lista nr 30	*	*	2	9	3
--	---	---	---	---	---

B.³ W związku z tym, iż ----- kandydatów z list (-----) otrzymało największą i równą liczbę głosów:

- radnym został kandydat z listy nr -----, ponieważ otrzymał największą liczbę głosów w większej liczbie obwodów głosowania

----- ----- przez -----, Lista nr -----	*	*	*	*	*
--	---	---	---	---	---

- -----, w wyniku losowania -----z listy nr ----- w związku z tym, że także liczba obwodów, w której kandydaci uzyskali największą liczbę głosów była równa:

----- ----- przez -----, Lista nr -----	*	*	*	*	*
--	---	---	---	---	---

C.⁴ W związku z tym, iż w okręgu wyborczym została zarejestrowana tylko jedna lista kandydatów, następujący kandydat uzyskał mandat radnego bez przeprowadzenia głosowania:

----- ----- przez -----, Lista nr -----
--

D.⁴ W związku z tym, iż w okręgu wyborczym nie została zarejestrowana żadna lista, wyborów nie przeprowadzono i w okręgu nr 1 mandat pozostał nieobsadzony.

Okręg wyborczy nr 14 obejmujący 1 mandat.

Wybory odbyły się.

Głosowanie odbyło się.

1. Głosów ważnych oddano

787

2. Na poszczególne listy kandydatów i kandydata z tych list oddano następującą liczbę głosów ważnych:

1	KNOPIK Bogdan Grzegorz zgłoszony przez Komitet Wyborczy Wyborców Ruch Rozwoju Gmin Regionu Rybnickiego, Lista nr 30	*	*	4	5	7
2	WIDUCH Gniewosz Krzysztof zgłoszony przez Komitet Wyborczy Wyborców Wspólnota Samorządowa Subregionu, Lista nr 32	*	*	*	5	9
3	JELEŃ Damian Jerzy zgłoszony przez Komitet Wyborczy Prawo i Sprawiedliwość, Lista nr 3	*	*	*	8	7
4	GŁOMBIK Adam Tadeusz zgłoszony przez Komitet Wyborczy Wyborców Przyjazna Gmina Przyjazny Powiat, Lista nr 29	*	*	1	8	4

Najwięcej ważnie oddanych głosów otrzymał i został wybrany radnym:

zapis był przez Burdę Pełwał Czerna Zygalski Łachon
dyplomant

KNOPIK Bogdan Grzegorz zgłoszony przez Komitet Wyborczy Wyborców Ruch Rozwoju Gmin Regionu Rybnickiego, Lista nr 30	*	*	4	5	7
--	---	---	---	---	---

B.³ W związku z tym, iż ----- kandydatów z list (-----) otrzymało największą i równą liczbę głosów:

- radnym został kandydat z listy nr -----, ponieważ otrzymał największą liczbę głosów w większej liczbie obwodów głosowania

----- ----- przez -----, Lista nr -----	*	*	*	*	*
--	---	---	---	---	---

- -----, w wyniku losowania -----z listy nr ----- w związku z tym, że także liczba obwodów, w której kandydaci uzyskali największą liczbę głosów była równa:

----- ----- przez -----, Lista nr -----	*	*	*	*	*
--	---	---	---	---	---

C.⁴ W związku z tym, iż w okręgu wyborczym została zarejestrowana tylko jedna lista kandydatów, następujący kandydat uzyskał mandat radnego bez przeprowadzenia głosowania:

----- ----- przez -----, Lista nr -----
--

D.⁴ W związku z tym, iż w okręgu wyborczym nie została zarejestrowana żadna lista, wyborów nie przeprowadzono i w okręgu nr 1 mandat pozostał nieobsadzony.

Okręg wyborczy nr 15 obejmujący 1 mandat.

Wybory odbyły się.

Głosowanie odbyło się.

1. Głosów ważnych oddano

515

2. Na poszczególne listy kandydatów i kandydata z tych list oddano następującą liczbę głosów ważnych:

1	MUSIOŁ Mateusz Damian zgłoszony przez Komitet Wyborczy Prawo i Sprawiedliwość, Lista nr 3	*	*	1	0	4
2	SZEJKA Jolanta Łucja zgłoszona przez Komitet Wyborczy Wyborców Ruch Rozwoju Gmin Regionu Rybnickiego, Lista nr 30	*	*	3	6	5
3	OMIOTEK Izabela Katarzyna zgłoszona przez Komitet Wyborczy Wyborców Przyjazna Gmina Przyjazny Powiat, Lista nr 29	*	*	*	4	6

Najwięcej ważnie oddanych głosów otrzymał i został wybrany radnym:

SZEJKA Jolanta Łucja zgłoszony przez Komitet Wyborczy Wyborców Ruch Rozwoju Gmin Regionu Rybnickiego, Lista nr 30	*	*	3	6	5
--	---	---	---	---	---

B.³ W związku z tym, iż ----- kandydatów z list (-----) otrzymało największą i równą liczbę głosów:

- radnym został kandydat z listy nr -----, ponieważ otrzymał największą liczbę głosów w większej liczbie obwodów głosowania

Handwritten signatures and notes at the bottom of the page.

----- ----- przez -----, Lista nr -----	*	*	*	*	*
--	---	---	---	---	---

-----, w wyniku losowania -----z listy nr ----- w związku z tym, że także liczba obwodów, w której kandydaci uzyskali największą liczbę głosów była równa:

----- ----- przez -----, Lista nr -----	*	*	*	*	*
--	---	---	---	---	---

C.⁴ W związku z tym, iż w okręgu wyborczym została zarejestrowana tylko jedna lista kandydatów, następujący kandydat uzyskał mandat radnego bez przeprowadzenia głosowania:

----- ----- przez -----, Lista nr -----
--

D.⁴ W związku z tym, iż w okręgu wyborczym nie została zarejestrowana żadna lista, wyborów nie przeprowadzono i w okręgu nr 1 mandat pozostał nieobsadzony.

Okręg wyborczy nr 16 obejmujący 1 mandat.

Wybory odbyły się.

Głosowanie odbyło się.

1. Głosów ważnych oddano

710

2. Na poszczególne listy kandydatów i kandydata z tych list oddano następującą liczbę głosów ważnych:

1	JANISZEWSKI Wiesław Eugeniusz zgłoszony przez Komitet Wyborczy Wyborców Ruch Rozwoju Gmin Regionu Rybnickiego, Lista nr 30	*	*	6	3	8
2	ŚWITAŁA Eugeniusz Marian zgłoszony przez Komitet Wyborczy Wyborców Wspólnota Samorządowa Subregionu, Lista nr 32	*	*	*	7	2

Najwięcej ważnie oddanych głosów otrzymał i został wybrany radnym:

JANISZEWSKI Wiesław Eugeniusz zgłoszony przez Komitet Wyborczy Wyborców Ruch Rozwoju Gmin Regionu Rybnickiego, Lista nr 30	*	*	6	3	8
---	---	---	---	---	---

B.³ W związku z tym, iż ----- kandydatów z list (-----) otrzymało największą i równą liczbę głosów:

----- radnym został kandydat z listy nr -----, ponieważ otrzymał największą liczbę głosów w większej liczbie obwodów głosowania

----- ----- przez -----, Lista nr -----	*	*	*	*	*
--	---	---	---	---	---

-----, w wyniku losowania -----z listy nr ----- w związku z tym, że także liczba obwodów, w której kandydaci uzyskali największą liczbę głosów była równa:

Janiszewski Wiesław Eugeniusz

----- ----- przez -----, Lista nr -----	*	*	*	*	*
--	---	---	---	---	---

C.⁴ W związku z tym, iż w okręgu wyborczym została zarejestrowana tylko jedna lista kandydatów, następujący kandydat uzyskał mandat radnego bez przeprowadzenia głosowania:

----- ----- przez -----, Lista nr -----
--

D.⁴ W związku z tym, iż w okręgu wyborczym nie została zarejestrowana żadna lista, wyborów nie przeprowadzono i w okręgu nr 1 mandat pozostał nieobsadzony.

Okręg wyborczy nr 17 obejmujący 1 mandat.

Wybory odbyły się.

Głosowanie odbyło się.

1. Głosów ważnych oddano

868

2. Na poszczególne listy kandydatów i kandydata z tych list oddano następującą liczbę głosów ważnych:

1	TKOCZ Sebastian Stanisław zgłoszony przez Komitet Wyborczy Wyborców Marcina Barakomskiego, Lista nr 34	*	*	*	8	0
2	SZCZECH Marek Andrzej zgłoszony przez Komitet Wyborczy Wyborców Wspólnota Samorządowa Subregionu, Lista nr 32	*	*	3	7	1
3	KRAWIECZEK Sylwia Maria zgłoszona przez Komitet Wyborczy Wyborców Przyjazna Gmina Przyjazny Powiat, Lista nr 29	*	*	1	7	9
4	KUCHARCZYK Edward Karol zgłoszony przez Komitet Wyborczy Wyborców Ruch Rozwoju Gmin Regionu Rybnickiego, Lista nr 30	*	*	2	3	8

Najwięcej ważnie oddanych głosów otrzymał i został wybrany radnym:

SZCZECH Marek Andrzej zgłoszony przez Komitet Wyborczy Wyborców Wspólnota Samorządowa Subregionu, Lista nr 32	*	*	3	7	1
--	---	---	---	---	---

B.³ W związku z tym, iż ----- kandydatów z list (-----) otrzymało największą i równą liczbę głosów:

– radnym został kandydat z listy nr -----, ponieważ otrzymał największą liczbę głosów w większej liczbie obwodów głosowania

----- ----- przez -----, Lista nr -----	*	*	*	*	*
--	---	---	---	---	---

– -----, w wyniku losowania -----z listy nr ----- w związku z tym, że także liczba obwodów, w której kandydaci uzyskali największą liczbę głosów była równa:

Gmina Bogal Gmina Zuzda Powiat Gmina Bogal Lubec
Stygmund

----- ----- przez -----, Lista nr -----	*	*	*	*	*
--	---	---	---	---	---

C.⁴ W związku z tym, iż w okręgu wyborczym została zarejestrowana tylko jedna lista kandydatów, następujący kandydat uzyskał mandat radnego bez przeprowadzenia głosowania:

----- ----- przez -----, Lista nr -----
--

D.⁴ W związku z tym, iż w okręgu wyborczym nie została zarejestrowana żadna lista, wyborów nie przeprowadzono i w okręgu nr 1 mandat pozostał nieobsadzony.

Okręg wyborczy nr 18 obejmujący 1 mandat.

Wybory odbyły się.

Głosowanie odbyło się.

1. Głosów ważnych oddano

492

2. Na poszczególne listy kandydatów i kandydata z tych list oddano następującą liczbę głosów ważnych:

1	STRZODA Bernard Antoni zgłoszony przez Komitet Wyborczy Wyborców Ruch Rozwoju Gmin Regionu Rybnickiego, Lista nr 30	*	*	3	7	8
2	BUCHTA Józef Roman zgłoszony przez Komitet Wyborczy Wyborców Wspólnota Samorządowa Subregionu, Lista nr 32	*	*	1	1	4

Najwięcej ważnie oddanych głosów otrzymał i został wybrany radnym:

STRZODA Bernard Antoni zgłoszony przez Komitet Wyborczy Wyborców Ruch Rozwoju Gmin Regionu Rybnickiego, Lista nr 30	*	*	3	7	8
--	---	---	---	---	---

B.³ W związku z tym, iż ----- kandydatów z list (-----) otrzymało największą i równą liczbę głosów:

– radnym został kandydat z listy nr -----, ponieważ otrzymał największą liczbę głosów w większej liczbie obwodów głosowania

----- ----- przez -----, Lista nr -----	*	*	*	*	*
--	---	---	---	---	---

– -----, w wyniku losowania -----z listy nr ----- w związku z tym, że także liczba obwodów, w której kandydaci uzyskali największą liczbę głosów była równa:

----- ----- przez -----, Lista nr -----	*	*	*	*	*
--	---	---	---	---	---

zapis wójta Gminy Zuzela Pełnot Gmina Zuzela
dyplom

C.⁴ W związku z tym, iż w okręgu wyborczym została zarejestrowana tylko jedna lista kandydatów, następujący kandydat uzyskał mandat radnego bez przeprowadzenia głosowania:

----- przez -----, Lista nr -----

D.⁴ W związku z tym, iż w okręgu wyborczym nie została zarejestrowana żadna lista, wyborów nie przeprowadzono i w okręgu nr 1 mandat pozostał nieobsadzony.

Okręg wyborczy nr 19 obejmujący 1 mandat.

Wybory odbyły się.

Głosowanie odbyło się.

1. Głosów ważnych oddano

690

2. Na poszczególne listy kandydatów i kandydata z tych list oddano następującą liczbę głosów ważnych:

1	FOJCIK Cezary Mariusz zgłoszony przez Komitet Wyborczy Wyborców Ruch Rozwoju Gmin Regionu Rybnickiego, Lista nr 30	*	*	1	9	3
2	DYRBUŚ Henryk zgłoszony przez Komitet Wyborczy Wyborców Wspólnota Samorządowa Subregionu, Lista nr 32	*	*	1	8	5
3	CUBER Wiesława zgłoszona przez Komitet Wyborczy Prawo i Sprawiedliwość, Lista nr 3	*	*	*	6	8
4	JONDERKO Ryszard Piotr zgłoszony przez Komitet Wyborczy Wyborców Wspólnota Śląska "Ciosek" - Razem dla Śląska, Lista nr 31	*	*	2	4	4

Najwięcej ważnie oddanych głosów otrzymał i został wybrany radnym:

JONDERKO Ryszard Piotr zgłoszony przez Komitet Wyborczy Wyborców Wspólnota Śląska "Ciosek" - Razem dla Śląska, Lista nr 31	*	*	2	4	4
---	---	---	---	---	---

B.³ W związku z tym, iż ----- kandydatów z list (-----) otrzymało największą i równą liczbę głosów:

– radnym został kandydat z listy nr -----, ponieważ otrzymał największą liczbę głosów w większej liczbie obwodów głosowania

----- ----- przez -----, Lista nr -----	*	*	*	*	*
--	---	---	---	---	---

– -----, w wyniku losowania ----- z listy nr ----- w związku z tym, że także liczba obwodów, w której kandydaci uzyskali największą liczbę głosów była równa:

----- ----- przez -----, Lista nr -----	*	*	*	*	*
--	---	---	---	---	---

C.⁴ W związku z tym, iż w okręgu wyborczym została zarejestrowana tylko jedna lista kandydatów, następujący kandydat uzyskał mandat radnego bez przeprowadzenia głosowania:

Handwritten signatures and stamps at the bottom of the page.

----- przez -----, Lista nr -----

D.⁴ W związku z tym, iż w okręgu wyborczym nie została zarejestrowana żadna lista, wyborów nie przeprowadzono i w okręgu nr 1 mandat pozostał nieobsadzony.

Okręg wyborczy nr 20 obejmujący 1 mandat.

Wybory odbyły się.

Głosowanie odbyło się.

1. Głosów ważnych oddano

918

2. Na poszczególne listy kandydatów i kandydata z tych list oddano następującą liczbę głosów ważnych:

1	FOJT Ryszard Ireneusz zgłoszony przez Komitet Wyborczy Prawo i Sprawiedliwość, Lista nr 3	*	*	1	5	4
2	TOMAN Michał Henryk zgłoszony przez Komitet Wyborczy Wyborców Ruch Rozwoju Gmin Regionu Rybnickiego, Lista nr 30	*	*	1	2	2
3	BLINDA Florian Andrzej zgłoszony przez Komitet Wyborczy Wyborców Wspólnota Śląska "Ciosek" - Razem dla Śląska, Lista nr 31	*	*	2	5	7
4	MANISZEWSKI Mariusz Kazimierz zgłoszony przez Komitet Wyborczy Wyborców Wspólnota Samorządowa Subregionu, Lista nr 32	*	*	1	2	6
5	KAPSZEWICZ Jerzy zgłoszony przez Komitet Wyborczy Wyborców Przyjazna Gmina Przyjazny Powiat, Lista nr 29	*	*	2	5	9

Najwięcej ważnie oddanych głosów otrzymał i został wybrany radnym:

KAPSZEWICZ Jerzy zgłoszony przez Komitet Wyborczy Wyborców Przyjazna Gmina Przyjazny Powiat, Lista nr 29	*	*	2	5	9
---	---	---	---	---	---

B.³ W związku z tym, iż ----- kandydatów z list (-----) otrzymało największą i równą liczbę głosów:

– radnym został kandydat z listy nr -----, ponieważ otrzymał największą liczbę głosów w większej liczbie obwodów głosowania

----- ----- przez -----, Lista nr -----	*	*	*	*	*
--	---	---	---	---	---

– -----, w wyniku losowania -----z listy nr ----- w związku z tym, że także liczba obwodów, w której kandydaci uzyskali największą liczbę głosów była równa:

----- ----- przez -----, Lista nr -----	*	*	*	*	*
--	---	---	---	---	---

C.⁴ W związku z tym, iż w okręgu wyborczym została zarejestrowana tylko jedna lista kandydatów, następujący kandydat uzyskał mandat radnego bez przeprowadzenia głosowania:

Janusz Bogdan, Grzegorz Burska, Piotr Ciekut, Czesław Bogdan, Leszek
Łopuzinski

----- przez -----, Lista nr -----

D. ⁴ W związku z tym, iż w okręgu wyborczym nie została zarejestrowana żadna lista, wyborów nie przeprowadzono i w okręgu nr 1 mandat pozostał nieobsadzony.

Okręg wyborczy nr 21 obejmujący 1 mandat.

Wybory odbyły się.

Głosowanie odbyło się.

1. Głosów ważnych oddano

615

2. Na poszczególne listy kandydatów i kandydata z tych list oddano następującą liczbę głosów ważnych:

1	BLUSZCZ Ryszard Jan zgłoszony przez Komitet Wyborczy Wyborców Wspólnota Śląska "Ciosek" - Razem dla Śląska, Lista nr 31	*	*	2	8	2
2	TESLUK Izabela Urszula zgłoszona przez Komitet Wyborczy Wyborców Wspólnota Samorządowa Subregionu, Lista nr 32	*	*	3	3	3

Najwięcej ważnie oddanych głosów otrzymał i został wybrany radnym:

TESLUK Izabela Urszula zgłoszony przez Komitet Wyborczy Wyborców Wspólnota Samorządowa Subregionu, Lista nr 32	*	*	3	3	3
---	---	---	---	---	---

B. ³ W związku z tym, iż ----- kandydatów z list (-----) otrzymało największą i równą liczbę głosów:

- radnym został kandydat z listy nr -----, ponieważ otrzymał największą liczbę głosów w większej liczbie obwodów głosowania

----- ----- przez -----, Lista nr -----	*	*	*	*	*
--	---	---	---	---	---

- -----, w wyniku losowania ----- z listy nr ----- w związku z tym, że także liczba obwodów, w której kandydaci uzyskali największą liczbę głosów była równa:

----- ----- przez -----, Lista nr -----	*	*	*	*	*
--	---	---	---	---	---

C. ⁴ W związku z tym, iż w okręgu wyborczym została zarejestrowana tylko jedna lista kandydatów, następujący kandydat uzyskał mandat radnego bez przeprowadzenia głosowania:

----- przez -----, Lista nr -----

D. ⁴ W związku z tym, iż w okręgu wyborczym nie została zarejestrowana żadna lista, wyborów nie przeprowadzono i w okręgu nr 1 mandat pozostał nieobsadzony.

Handwritten signatures and notes at the bottom of the page.

IV.** Adnotacja o wniesieniu przez osoby pełniące funkcję mężów zaufania uwag z wymienieniem konkretnych zarzutów***; jeżeli nie ma, wpisać „brak zarzutów” lub „brak osób pełniących funkcję mężów zaufania”:

brak osób pełniących funkcję mężów zaufania

V.** Adnotacje o wniesieniu przez członków Komisji uwag z wymienieniem konkretnych zarzutów***; jeżeli nie ma, wpisać „brak zarzutów”:

brak zarzutów

VI.** Inne uwagi; jeżeli nie ma, wpisać „brak uwag

brak uwag

Przy sporządzeniu protokołu obecni byli:

1 Zaskórski Józef – PRZEWODNICZĄCY

Zaskórski

(podpis)

2 Wyleżoł Krystian Blandyn – ZASTĘPCA

Wyleżoł

(podpis)

3 Zdrzałek Grzegorz Antoni – CZŁONEK

Zdrzałek

(podpis)

4 Buszka Agnieszka Sabina – CZŁONEK

Buszka

(podpis)

5 Peikert Józef – CZŁONEK

Peikert

(podpis)

6 Czerner Bartosz Krzysztof – CZŁONEK

Czerner

(podpis)

7 Berger Martyna Maria – CZŁONEK

Berger

(podpis)

8 Garbacz Sebastian Grzegorz – CZŁONEK

Garbacz

(podpis)

9 Zygmund Katarzyna Beata – CZŁONEK

Zygmund

(podpis)



Załączniki:

Zestawienia wyników głosowania z 21 okręgów wyborczych.

Protokół obsadzenia mandatów bez głosowania z 0 okręgów wyborczych .

-
- * niepotrzebne skreślić lub pominąć
 - ** Jeżeli treść dotycząca danego punktu nie mieści się na formularzu, należy dołączyć ją do protokołu, zaznaczając to w odpowiednim punkcie protokołu.
 - *** W razie zgłoszenia uwag przez osoby pełniące funkcję mężów zaufania lub członków Komisji, stanowisko Komisji do zarzutów należy dołączyć do protokołu.
-
- 1 Wypełnia się w razie nieprzeprowadzenia wyborów w którymkolwiek z okręgów wyborczych.
 - 2 Wypełnia się w sytuacji, o której mowa w art. 380 Kodeksu wyborczego.
 - 3 Wypełnia się tylko w sytuacjach, o których mowa w art. 443 § 2 Kodeksu wyborczego.
 - 4 Wypełnia się tylko w sytuacjach, o których mowa w art. 434 § 2 Kodeksu wyborczego.

Opis: [Signature] [Signature] [Signature] [Signature] [Signature] [Signature] [Signature]

WYBORY DO RADY MIEJSKIEJ W CZERWIONCE-LESZCZYNACH

Okręg wyborczy nr:	*	1	Liczba mandatów:	1
--------------------	---	---	------------------	---

ZESTAWIENIE WYNIKÓW GŁOSOWANIA W OKRĘGU WYBORCZYM

Zestawienie wyników głosowania w okręgu wyborczym nr 1, utworzonym dla wyboru Rady Miejskiej w Czerwionce-Leszczynach

sporządzone dnia 17 listopada 2014 przez Miejską Komisję Wyborczą w Czerwionce-Leszczynach.

Komisja stwierdza, że otrzymała protokół głosowania od 1 obwodowej komisji wyborczej, właściwych do przeprowadzenia głosowania w okręgu i na podstawie tego protokołu (tych protokołów) ustaliła następujące wyniki głosowania w okręgu:

1	Liczba wyborców uprawnionych do głosowania (<i>umieszczonych w spisie, z uwzględnieniem dodatkowych formularzy</i>) w chwili zakończenia głosowania	*	1	5	2	7
1a	w tym umieszczonych w części A spisu wyborców (<i>obywatele polscy</i>)	*	1	5	2	7
1b	w tym umieszczonych w części B spisu wyborców (<i>obywatele UE niebędący obywatelami polskimi</i>)	*	*	*	*	0

Uwaga! Suma liczb z pkt. 1a i 1b **musi być** równa liczbie z pkt. 1

2	Liczba wyborców, którym wydano karty do głosowania (<i>liczba podpisów w spisie oraz adnotacje „odmowa podpisu”</i>)	*	*	5	3	9
2a	w tym w części A spisu wyborców (<i>obywatele polscy</i>)	*	*	5	3	9
2b	w tym w części B spisu wyborców (<i>obywatele UE niebędący obywatelami polskimi</i>)	*	*	*	*	0

Uwaga! Suma liczb z pkt. 2a i 2b **musi być** równa liczbie z pkt. 2.

3	Liczba wyborców głosujących przez pełnomocnika (<i>liczba kart do głosowania wydanych na podstawie otrzymanych przez komisję aktów pełnomocnictwa</i>)	*	*	*	*	0
4	Liczba wyborców, którym wysłano pakiety wyborcze	*	*	*	*	0
5	Liczba otrzymanych kopert zwrotnych	*	*	*	*	0
5a	Liczba kopert zwrotnych, w których nie było oświadczenia o osobistym i tajnym oddaniu głosu	*	*	*	*	0
5b	Liczba kopert zwrotnych, w których oświadczenie nie było podpisane przez wyborcę	*	*	*	*	0
5c	Liczba kopert zwrotnych, w których nie było koperty na kartę do głosowania	*	*	*	*	0
5d	Liczba kopert zwrotnych, w których znajdowała się niezaklejona koperta na kartę do głosowania	*	*	*	*	0
5e	Liczba kopert na kartę do głosowania wrzuconych do urny	*	*	*	*	0

Uwaga! Liczba z pkt. 5 nie może być większa od liczby z pkt. 4.

6	Liczba kart wyjętych z urny	*	*	5	3	9
6a	w tym liczba kart wyjętych z kopert na karty do głosowania	*	*	*	*	0

Uwaga! Liczba z pkt. 6 pomniejszona o liczbę z pkt. 6a powinna być równa liczbie z pkt. 5. Liczba z pkt 6a nie może być większa od liczby z pkt 5e.

Załącznik nr 1
Gmina Czerwionka-Leszczyny
Miejska Komisja Wyborcza

7	Liczba kart nieważnych (<i>innych niż urzędowo ustalone lub nieopatrzonych pieczęcią obwodowej komisji wyborczej</i>)	*	*	*	*	0
8	Liczba kart ważnych	*	*	5	3	9
9	Liczba głosów nieważnych (<i>z kart ważnych</i>)	*	*	*	3	0
10	Liczba głosów ważnych oddanych łącznie na wszystkie listy kandydatów (<i>z kart ważnych</i>)	*	*	5	0	9

Uwaga! Suma liczb z pkt. 9 i 10 **musi** być równa liczbie z pkt. 8.

11. Na poszczególne listy kandydatów i umieszczonego na nich kandydata oddano następujące liczby głosów ważnych:

1	MITRUS Mariusz Andrzej zgłoszony przez Komitet Wyborczy Wyborców Ruch Rozwoju Gmin Regionu Rybnickiego, Lista nr 30	*	*	1	2	4
2	KORNAS Tomasz Marcin zgłoszony przez Komitet Wyborczy Wyborców Wspólnota Śląska "Ciosek" - Razem dla Śląska, Lista nr 31	*	*	*	9	1
3	BRÓZDA Waław Stanisław zgłoszony przez Komitet Wyborczy Prawo i Sprawiedliwość, Lista nr 3	*	*	1	4	1
4	PIELA Andrzej Józef zgłoszony przez Komitet Wyborczy Wyborców Przyjazna Gmina Przyjazny Powiat, Lista nr 29	*	*	*	6	9
5	PERZ Józef zgłoszony przez Komitet Wyborczy Wyborców Wspólnota Samorządowa Subregionu, Lista nr 32	*	*	*	8	4

Przy sporządzeniu protokołu obecni byli:

- 1 Zaskórski Józef – PRZEWODNICZĄCY
- 2 Wyleżoł Krystian Blandyn – ZASTĘPCA
- 3 Zdrzałek Grzegorz Antoni – CZŁONEK
- 4 Buszka Agnieszka Sabina – CZŁONEK
- 5 Peikert Józef – CZŁONEK
- 6 Czerner Bartosz Krzysztof – CZŁONEK
- 7 Berger Martyna Maria – CZŁONEK
- 8 Garbacz Sebastian Grzegorz – CZŁONEK
- 9 Zygmund Katarzyna Beata – CZŁONEK

.....
(podpis)

.....
(podpis)

.....
(podpis)

.....
(podpis)

.....
(podpis)

.....
(podpis)

.....
(podpis)

.....
(podpis)

.....
(podpis)



WYBORY DO RADY MIEJSKIEJ W CZERWIONCE-LESZCZYNACH

Okręg wyborczy nr:	*	2	Liczba mandatów:	1
--------------------	---	---	------------------	---

ZESTAWIENIE WYNIKÓW GŁOSOWANIA W OKRĘGU WYBORCZYM

Zestawienie wyników głosowania w okręgu wyborczym nr 2, utworzonym dla wyboru Rady Miejskiej w Czerwionce-Leszczynach

sporządzone dnia 17 listopada 2014 przez Miejską Komisję Wyborczą w Czerwionce-Leszczynach.

Komisja stwierdza, że otrzymała protokół głosowania od 1 obwodowej komisji wyborczej, właściwych do przeprowadzenia głosowania w okręgu i na podstawie tego protokołu (tych protokołów) ustaliła następujące wyniki głosowania w okręgu:

1	Liczba wyborców uprawnionych do głosowania (<i>umieszczonych w spisie, z uwzględnieniem dodatkowych formularzy</i>) w chwili zakończenia głosowania	*	1	5	0	4
1a	w tym umieszczonych w części A spisu wyborców (<i>obywatele polscy</i>)	*	1	5	0	4
1b	w tym umieszczonych w części B spisu wyborców (<i>obywatele UE niebędący obywatelami polskimi</i>)	*	*	*	*	0

Uwaga! Suma liczb z pkt. 1a i 1b musi być równa liczbie z pkt. 1

2	Liczba wyborców, którym wydano karty do głosowania (<i>liczba podpisów w spisie oraz adnotacje „odmowa podpisu”</i>)	*	*	4	9	0
2a	w tym w części A spisu wyborców (<i>obywatele polscy</i>)	*	*	4	9	0
2b	w tym w części B spisu wyborców (<i>obywatele UE niebędący obywatelami polskimi</i>)	*	*	*	*	0

Uwaga! Suma liczb z pkt. 2a i 2b musi być równa liczbie z pkt. 2.

3	Liczba wyborców głosujących przez pełnomocnika (<i>liczba kart do głosowania wydanych na podstawie otrzymanych przez komisję aktów pełnomocnictwa</i>)	*	*	*	*	0
4	Liczba wyborców, którym wysłano pakiety wyborcze	*	*	*	*	0
5	Liczba otrzymanych kopert zwrotnych	*	*	*	*	0
5a	Liczba kopert zwrotnych, w których nie było oświadczenia o osobistym i tajnym oddaniu głosu	*	*	*	*	0
5b	Liczba kopert zwrotnych, w których oświadczenie nie było podpisane przez wyborcę	*	*	*	*	0
5c	Liczba kopert zwrotnych, w których nie było koperty na kartę do głosowania	*	*	*	*	0
5d	Liczba kopert zwrotnych, w których znajdowała się niezaklejona koperta na kartę do głosowania	*	*	*	*	0
5e	Liczba kopert na kartę do głosowania wrzuconych do urny	*	*	*	*	0

Uwaga! Liczba z pkt. 5 nie może być większa od liczby z pkt. 4.

6	Liczba kart wyjętych z urny	*	*	4	9	0
6a	w tym liczba kart wyjętych z kopert na karty do głosowania	*	*	*	*	0

Główny Urząd Wyborczy Czerwionce-Leszczynach

Uwaga! Liczba z pkt. 6 pomniejszona o liczbę z pkt. 6a powinna być równa liczbie z pkt. 2. Liczba z pkt 6a nie może być większa od liczby z pkt 5e.

7	Liczba kart nieważnych (<i>innych niż urzędowo ustalone lub nieopatrzonych pieczęcią obwodowej komisji wyborczej</i>)	*	*	*	*	0
8	Liczba kart ważnych	*	*	4	9	0
9	Liczba głosów nieważnych (<i>z kart ważnych</i>)	*	*	*	3	5
10	Liczba głosów ważnych oddanych łącznie na wszystkie listy kandydatów (<i>z kart ważnych</i>)	*	*	4	5	5


Uwaga! Suma liczb z pkt. 9 i 10 musi być równa liczbie z pkt. 8.

11. Na poszczególne listy kandydatów i umieszczonego na nich kandydata oddano następujące liczby głosów ważnych:


1	STRZELECKA Grażyna zgłoszona przez Komitet Wyborczy Wyborców Ruch Rozwoju Gmin Regionu Rybnickiego, Lista nr 30	*	*	1	9	2
2	STEMPNIAK Marcin Michał zgłoszony przez Komitet Wyborczy Ruch Autonomii Śląska, Lista nr 33	*	*	*	8	0
3	USAREK Stanisław Janusz zgłoszony przez Komitet Wyborczy Wyborców Wspólnota Samorządowa Subregionu, Lista nr 32	*	*	1	8	3

Przy sporządzeniu protokołu obecni byli:

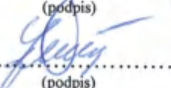
- 1 Zaskórski Józef – PRZEWODNICZĄCY
- 2 Wyleżoł Krystian Blandyn – ZASTĘPCA
- 3 Zdrzałek Grzegorz Antoni – CZŁONEK
- 4 Buszka Agnieszka Sabina – CZŁONEK
- 5 Peikert Józef – CZŁONEK
- 6 Czerner Bartosz Krzysztof – CZŁONEK
- 7 Berger Martyna Maria – CZŁONEK
- 8 Garbacz Sebastian Grzegorz – CZŁONEK
- 9 Zygmund Katarzyna Beata – CZŁONEK



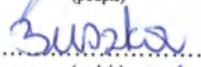
 (podpis)



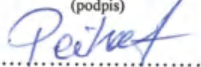
 (podpis)



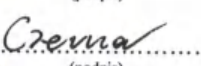
 (podpis)



 (podpis)



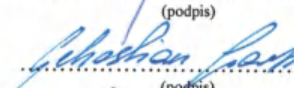
 (podpis)



 (podpis)



 (podpis)



 (podpis)



 (podpis)



WYBORY DO RADY MIEJSKIEJ W CZERWIONCE-LESZCZYNACH

Okręg wyborczy nr:	*	3	Liczba mandatów:	1
--------------------	---	---	------------------	---

ZESTAWIENIE WYNIKÓW GŁOSOWANIA W OKRĘGU WYBORCZYM

Zestawienie wyników głosowania w okręgu wyborczym nr 3, utworzonym dla wyboru Rady Miejskiej w Czerwionce-Leszczynach

sporządzone dnia 17 listopada 2014 przez Miejską Komisję Wyborczą w Czerwionce-Leszczynach.

Komisja stwierdza, że otrzymała protokół głosowania od 1 obwodowej komisji wyborczej, właściwych do przeprowadzenia głosowania w okręgu i na podstawie tego protokołu (tych protokołów) ustaliła następujące wyniki głosowania w okręgu:

1	Liczba wyborców uprawnionych do głosowania (<i>umieszczonych w spisie, z uwzględnieniem dodatkowych formularzy</i>) w chwili zakończenia głosowania	*	1	5	3	5
1a	w tym umieszczonych w części A spisu wyborców (<i>obywatele polscy</i>)	*	1	5	3	5
1b	w tym umieszczonych w części B spisu wyborców (<i>obywatele UE niebędący obywatelami polskimi</i>)	*	*	*	*	0

Uwaga! Suma liczb z pkt. 1a i 1b musi być równa liczbie z pkt. 1

2	Liczba wyborców, którym wydano karty do głosowania (<i>liczba podpisów w spisie oraz adnotacje „odmowa podpisu”</i>)	*	*	5	0	1
2a	w tym w części A spisu wyborców (<i>obywatele polscy</i>)	*	*	5	0	1
2b	w tym w części B spisu wyborców (<i>obywatele UE niebędący obywatelami polskimi</i>)	*	*	*	*	0

Uwaga! Suma liczb z pkt. 2a i 2b musi być równa liczbie z pkt. 2.

3	Liczba wyborców głosujących przez pełnomocnika (<i>liczba kart do głosowania wydanych na podstawie otrzymanych przez komisję aktów pełnomocnictwa</i>)	*	*	*	*	0
4	Liczba wyborców, którym wysłano pakiety wyborcze	*	*	*	*	0
5	Liczba otrzymanych kopert zwrotnych	*	*	*	*	0
5a	Liczba kopert zwrotnych, w których nie było oświadczenia o osobistym i tajnym oddaniu głosu	*	*	*	*	0
5b	Liczba kopert zwrotnych, w których oświadczenie nie było podpisane przez wyborcę	*	*	*	*	0
5c	Liczba kopert zwrotnych, w których nie było koperty na kartę do głosowania	*	*	*	*	0
5d	Liczba kopert zwrotnych, w których znajdowała się niezaklejona koperta na kartę do głosowania	*	*	*	*	0
5e	Liczba kopert na kartę do głosowania wrzuconych do urny	*	*	*	*	0

Uwaga! Liczba z pkt. 5 nie może być większa od liczby z pkt. 4.

6	Liczba kart wyjętych z urny	*	*	5	0	1
6a	w tym liczba kart wyjętych z kopert na karty do głosowania	*	*	*	*	0

Uwaga! Liczba z pkt. 6 pomniejszona o liczbę z pkt. 6a powinna być równa liczbie z pkt. 2. Liczba z pkt 6a nie może być większa od liczby z pkt 5e.

Głowa Komisji Wyborczej: Pełnomocnik Czerwionce-Leszczynach

7	Liczba kart nieważnych (<i>innych niż urzędowo ustalone lub nieopatrzonych pieczęcią obwodowej komisji wyborczej</i>)	*	*	*	*	0
8	Liczba kart ważnych	*	*	5	0	1
9	Liczba głosów nieważnych (<i>z kart ważnych</i>)	*	*	*	4	3
10	Liczba głosów ważnych oddanych łącznie na wszystkie listy kandydatów (<i>z kart ważnych</i>)	*	*	4	5	8

Uwaga! Suma liczb z pkt. 9 i 10 musi być równa liczbie z pkt. 8.

11. Na poszczególne listy kandydatów i umieszczonego na nich kandydata oddano następujące liczby głosów ważnych:

1	JELENIWICZ Grzegorz zgłoszony przez Koalicyjny Komitet Wyborczy SLD Lewica Razem, Lista nr 6	*	*	*	2	7
2	GÓRECKA Elżbieta Małgorzata zgłoszona przez Komitet Wyborczy Wyborców Ruch Rozwoju Gmin Regionu Rybnickiego, Lista nr 30	*	*	*	7	5
3	SZWED Artur Oskar zgłoszony przez Komitet Wyborczy Wyborców Wspólnota Śląska "Ciosek" - Razem dla Śląska, Lista nr 31	*	*	1	5	1
4	SOLA Artur Patryk zgłoszony przez Komitet Wyborczy Wyborców Przyjazna Gmina Przyjazny Powiat, Lista nr 29	*	*	1	6	4
5	KOPKA Agnieszka Karolina zgłoszona przez Komitet Wyborczy Wyborców Marcina Barakomskiego, Lista nr 34	*	*	*	4	1

Przy sporządzeniu protokołu obecni byli:

- 1 Zaskórski Józef – PRZEWODNICZĄCY
- 2 Wyleżoł Krystian Blandyn – ZASTĘPCA
- 3 Zdrzałek Grzegorz Antoni – CZŁONEK
- 4 Buszka Agnieszka Sabina – CZŁONEK
- 5 Peikert Józef – CZŁONEK
- 6 Czerner Bartosz Krzysztof – CZŁONEK
- 7 Berger Martyna Maria – CZŁONEK
- 8 Garbacz Sebastian Grzegorz – CZŁONEK
- 9 Zygmund Katarzyna Beata – CZŁONEK

Zaskórski
.....
(podpis)

Wyleżoł
.....
(podpis)

Zdrzałek
.....
(podpis)

Buszka
.....
(podpis)

Peikert
.....
(podpis)

Czerner
.....
(podpis)

Berger
.....
(podpis)

Sebastian Garbacz
.....
(podpis)

Zygmund
.....
(podpis)



WYBORY DO RADY MIEJSKIEJ W CZERWIONCE-LESZCZYNACH

Okręg wyborczy nr:	*	4	Liczba mandatów:	1
--------------------	---	---	------------------	---

ZESTAWIENIE WYNIKÓW GŁOSOWANIA W OKRĘGU WYBORCZYM

Zestawienie wyników głosowania w okręgu wyborczym nr 4, utworzonym dla wyboru Rady Miejskiej w Czerwionce-Leszczynach

sporządzone dnia 17 listopada 2014 przez Miejską Komisję Wyborczą w Czerwionce-Leszczynach.

Komisja stwierdza, że otrzymała protokół głosowania od 1 obwodowej komisji wyborczej, właściwych do przeprowadzenia głosowania w okręgu i na podstawie tego protokołu (tych protokołów) ustaliła następujące wyniki głosowania w okręgu:

1	Liczba wyborców uprawnionych do głosowania (<i>umieszczonych w spisie, z uwzględnieniem dodatkowych formularzy</i>) w chwili zakończenia głosowania	*	1	5	6	4
1a	w tym umieszczonych w części A spisu wyborców (<i>obywatele polscy</i>)	*	1	5	6	4
1b	w tym umieszczonych w części B spisu wyborców (<i>obywatele UE niebędący obywatelami polskimi</i>)	*	*	*	*	0

Uwaga! Suma liczb z pkt. 1a i 1b musi być równa liczbie z pkt. 1

2	Liczba wyborców, którym wydano karty do głosowania (<i>liczba podpisów w spisie oraz adnotacje „odmowa podpisu”</i>)	*	*	5	8	5
2a	w tym w części A spisu wyborców (<i>obywatele polscy</i>)	*	*	5	8	5
2b	w tym w części B spisu wyborców (<i>obywatele UE niebędący obywatelami polskimi</i>)	*	*	*	*	0

Uwaga! Suma liczb z pkt. 2a i 2b musi być równa liczbie z pkt. 2.

3	Liczba wyborców głosujących przez pełnomocnika (<i>liczba kart do głosowania wydanych na podstawie otrzymanych przez komisję aktów pełnomocnictwa</i>)	*	*	*	*	0
4	Liczba wyborców, którym wysłano pakiety wyborcze	*	*	*	*	0
5	Liczba otrzymanych kopert zwrotnych	*	*	*	*	0
5a	Liczba kopert zwrotnych, w których nie było oświadczenia o osobistym i tajnym oddaniu głosu	*	*	*	*	0
5b	Liczba kopert zwrotnych, w których oświadczenie nie było podpisane przez wyborcę	*	*	*	*	0
5c	Liczba kopert zwrotnych, w których nie było koperty na kartę do głosowania	*	*	*	*	0
5d	Liczba kopert zwrotnych, w których znajdowała się niezaklejona koperta na kartę do głosowania	*	*	*	*	0
5e	Liczba kopert na kartę do głosowania wrzuconych do urny	*	*	*	*	0

Uwaga! Liczba z pkt. 5 nie może być większa od liczby z pkt. 4.

6	Liczba kart wyjętych z urny	*	*	5	8	5
6a	w tym liczba kart wyjętych z kopert na karty do głosowania	*	*	*	*	0

Uwaga! Liczba z pkt. 6 pomniejszona o liczbę z pkt. 6a powinna być równa liczbie z pkt. 2. Liczba z pkt 6a nie może być większa od liczby z pkt 5e.

Zapis wgl. głos. z urna Peickel Czarna Bagel Lechów Symon

7	Liczba kart nieważnych (<i>innych niż urzędowo ustalone lub nieopatrzonych pieczęcią obwodowej komisji wyborczej</i>)	*	*	*	*	0
8	Liczba kart ważnych	*	*	5	8	5
9	Liczba głosów nieważnych (<i>z kart ważnych</i>)	*	*	*	3	0
10	Liczba głosów ważnych oddanych łącznie na wszystkie listy kandydatów (<i>z kart ważnych</i>)	*	*	5	5	5

Uwaga! Suma liczb z pkt. 9 i 10 musi być równa liczbie z pkt. 8.

11. Na poszczególne listy kandydatów i umieszczonego na nich kandydata oddano następujące liczby głosów ważnych:

1	PŁONKA Grzegorz Damian zgłoszony przez Komitet Wyborczy Wyborców Ruch Rozwoju Gmin Regionu Rybnickiego, Lista nr 30	*	*	1	9	0
2	ZAPARTY Paulina Lucyna zgłoszona przez Komitet Wyborczy Wyborców Wspólnota Samorządowa Subregionu, Lista nr 32	*	*	*	5	3
3	BUCHALIK Monika Marcelina zgłoszona przez Komitet Wyborczy Prawo i Sprawiedliwość, Lista nr 3	*	*	*	4	5
4	BIŁAS Grzegorz Karol zgłoszony przez Komitet Wyborczy Wyborców Mieszkańcy Leszczyn, Lista nr 35	*	*	1	2	4
5	KLUCZNIK Krzysztof Robert zgłoszony przez Komitet Wyborczy Ruch Autonomii Śląska, Lista nr 33	*	*	1	4	3

Przy sporządzeniu protokołu obecni byli:

- 1 Zaskórski Józef – PRZEWODNICZĄCY
- 2 Wyleżoł Krystian Blandyn – ZASTĘPCA
- 3 Zdrzałek Grzegorz Antoni – CZŁONEK
- 4 Buszka Agnieszka Sabina – CZŁONEK
- 5 Peikert Józef – CZŁONEK
- 6 Czerner Bartosz Krzysztof – CZŁONEK
- 7 Berger Martyna Maria – CZŁONEK
- 8 Garbacz Sebastian Grzegorz – CZŁONEK
- 9 Zygmund Katarzyna Beata – CZŁONEK

.....
(podpis)

.....
(podpis)

.....
(podpis)

.....
(podpis)

.....
(podpis)

.....
(podpis)

.....
(podpis)

.....
(podpis)

.....
(podpis)



WYBORY DO RADY MIEJSKIEJ W CZERWIONCE-LESZCZYNACH

Okręg wyborczy nr:	*	5	Liczba mandatów:	1
--------------------	---	---	------------------	---

ZESTAWIENIE WYNIKÓW GŁOSOWANIA W OKRĘGU WYBORCZYM

Zestawienie wyników głosowania w okręgu wyborczym nr 5, utworzonym dla wyboru Rady Miejskiej w Czerwionce-Leszczynach

sporządzone dnia 17 listopada 2014 przez Miejską Komisję Wyborczą w Czerwionce-Leszczynach.

Komisja stwierdza, że otrzymała protokół głosowania od 1 obwodowej komisji wyborczej, właściwych do przeprowadzenia głosowania w okręgu i na podstawie tego protokołu (tych protokołów) ustaliła następujące wyniki głosowania w okręgu:

1	Liczba wyborców uprawnionych do głosowania (<i>umieszczonych w spisie, z uwzględnieniem dodatkowych formularzy</i>) w chwili zakończenia głosowania	*	1	4	9	2
1a	w tym umieszczonych w części A spisu wyborców (<i>obywatele polscy</i>)	*	1	4	9	2
1b	w tym umieszczonych w części B spisu wyborców (<i>obywatele UE niebędący obywatelami polskimi</i>)	*	*	*	*	0

Uwaga! Suma liczb z pkt. 1a i 1b musi być równa liczbie z pkt. 1

2	Liczba wyborców, którym wydano karty do głosowania (<i>liczba podpisów w spisie oraz adnotacje „odmowa podpisu”</i>)	*	*	5	4	9
2a	w tym w części A spisu wyborców (<i>obywatele polscy</i>)	*	*	5	4	9
2b	w tym w części B spisu wyborców (<i>obywatele UE niebędący obywatelami polskimi</i>)	*	*	*	*	0

Uwaga! Suma liczb z pkt. 2a i 2b musi być równa liczbie z pkt. 2.

3	Liczba wyborców głosujących przez pełnomocnika (<i>liczba kart do głosowania wydanych na podstawie otrzymanych przez komisję aktów pełnomocnictwa</i>)	*	*	*	*	0
4	Liczba wyborców, którym wysłano pakiety wyborcze	*	*	*	*	0
5	Liczba otrzymanych kopert zwrotnych	*	*	*	*	0
5a	Liczba kopert zwrotnych, w których nie było oświadczenia o osobistym i tajnym oddaniu głosu	*	*	*	*	0
5b	Liczba kopert zwrotnych, w których oświadczenie nie było podpisane przez wyborcę	*	*	*	*	0
5c	Liczba kopert zwrotnych, w których nie było koperty na kartę do głosowania	*	*	*	*	0
5d	Liczba kopert zwrotnych, w których znajdowała się niezaklejona koperta na kartę do głosowania	*	*	*	*	0
5e	Liczba kopert na kartę do głosowania wrzuconych do urny	*	*	*	*	0

Uwaga! Liczba z pkt. 5 nie może być większa od liczby z pkt. 4.

6	Liczba kart wyjętych z urny	*	*	5	4	9
6a	w tym liczba kart wyjętych z kopert na karty do głosowania	*	*	*	*	0

Uwaga! Liczba z pkt. 6 pomniejszona o liczbę z pkt. 6a powinna być równa liczbie z pkt. 2. Liczba z pkt 6a nie może być większa od liczby z pkt 5e.

Spis wyborczy z dnia 17.11.2014 r. w Czerwionce-Leszczynach

7	Liczba kart nieważnych (innych niż urzędowo ustalone lub nieopatrzonych pieczęcią obwodowej komisji wyborczej)	*	*	*	*	0
8	Liczba kart ważnych	*	*	5	4	9
9	Liczba głosów nieważnych (z kart ważnych)	*	*	*	2	4
10	Liczba głosów ważnych oddanych łącznie na wszystkie listy kandydatów (z kart ważnych)	*	*	5	2	5

Uwaga! Suma liczb z pkt. 9 i 10 musi być równa liczbie z pkt. 8.

11. Na poszczególne listy kandydatów i umieszczonego na nich kandydata oddano następujące liczby głosów ważnych:

1	ZAJĄC Tomasz Jan zgłoszony przez Komitet Wyborczy Wyborców Wspólnota Śląska "Ciosek" - Razem dla Śląska, Lista nr 31	*	*	*	7	4
2	MITURA Waldemar Stefan zgłoszony przez Komitet Wyborczy Wyborców Wspólnota Samorządowa Subregionu, Lista nr 32	*	*	2	3	7
3	RYCHŁY Piotr Sylwester zgłoszony przez Koalicyjny Komitet Wyborczy SLD Lewica Razem, Lista nr 6	*	*	*	7	4
4	FIGIEL Anna zgłoszona przez Komitet Wyborczy Wyborców Marcina Barakomskiego, Lista nr 34	*	*	*	5	4
5	DZIESZKOWSKA Monika Agnieszka zgłoszona przez Komitet Wyborczy Wyborców Ruch Rozwoju Gmin Regionu Rybnickiego, Lista nr 30	*	*	*	8	6

Przy sporządzeniu protokołu obecni byli:

- 1 Zaskórski Józef – PRZEWODNICZĄCY
- 2 Wyleźoł Krystian Blandyn – ZASTĘPCA
- 3 Zdrzałek Grzegorz Antoni – CZŁONEK
- 4 Buszka Agnieszka Sabina – CZŁONEK
- 5 Peikert Józef – CZŁONEK
- 6 Czerner Bartosz Krzysztof – CZŁONEK
- 7 Berger Martyna Maria – CZŁONEK
- 8 Garbacz Sebastian Grzegorz – CZŁONEK
- 9 Zygmund Katarzyna Beata – CZŁONEK

.....
(podpis)

.....
(podpis)

.....
(podpis)

.....
(podpis)

.....
(podpis)

.....
(podpis)

.....
(podpis)

.....
(podpis)

.....
(podpis)



WYBORY DO RADY MIEJSKIEJ W CZERWIONCE-LESZCZYNACH

Okręg wyborczy nr:	*	6	Liczba mandatów:	1
--------------------	---	---	------------------	---

ZESTAWIENIE WYNIKÓW GŁOSOWANIA W OKRĘGU WYBORCZYM

Zestawienie wyników głosowania w okręgu wyborczym nr 6, utworzonym dla wyboru Rady Miejskiej w Czerwionce-Leszczynach

sporządzone dnia 17 listopada 2014 przez Miejską Komisję Wyborczą w Czerwionce-Leszczynach.

Komisja stwierdza, że otrzymała protokół głosowania od 1 obwodowej komisji wyborczej, właściwych do przeprowadzenia głosowania w okręgu i na podstawie tego protokołu (tych protokołów) ustaliła następujące wyniki głosowania w okręgu:

1	Liczba wyborców uprawnionych do głosowania (<i>umieszczonych w spisie, z uwzględnieniem dodatkowych formularzy</i>) w chwili zakończenia głosowania	*	1	8	4	7
1a	w tym umieszczonych w części A spisu wyborców (<i>obywatele polscy</i>)	*	1	8	4	7
1b	w tym umieszczonych w części B spisu wyborców (<i>obywatele UE niebędący obywatelami polskimi</i>)	*	*	*	*	0

Uwaga! Suma liczb z pkt. 1a i 1b musi być równa liczbie z pkt. 1

2	Liczba wyborców, którym wydano karty do głosowania (<i>liczba podpisów w spisie oraz adnotacje „odmowa podpisu”</i>)	*	*	9	4	3
2a	w tym w części A spisu wyborców (<i>obywatele polscy</i>)	*	*	9	4	3
2b	w tym w części B spisu wyborców (<i>obywatele UE niebędący obywatelami polskimi</i>)	*	*	*	*	0

Uwaga! Suma liczb z pkt. 2a i 2b musi być równa liczbie z pkt. 2.

3	Liczba wyborców głosujących przez pełnomocnika (<i>liczba kart do głosowania wydanych na podstawie otrzymanych przez komisję aktów pełnomocnictwa</i>)	*	*	*	*	1
4	Liczba wyborców, którym wysłano pakiety wyborcze	*	*	*	*	0
5	Liczba otrzymanych kopert zwrotnych	*	*	*	*	0
5a	Liczba kopert zwrotnych, w których nie było oświadczenia o osobistym i tajnym oddaniu głosu	*	*	*	*	0
5b	Liczba kopert zwrotnych, w których oświadczenie nie było podpisane przez wyborcę	*	*	*	*	0
5c	Liczba kopert zwrotnych, w których nie było koperty na kartę do głosowania	*	*	*	*	0
5d	Liczba kopert zwrotnych, w których znajdowała się niezaklejona koperta na kartę do głosowania	*	*	*	*	0
5e	Liczba kopert na kartę do głosowania wrzuconych do urny	*	*	*	*	0

Uwaga! Liczba z pkt. 5 nie może być większa od liczby z pkt. 4.

6	Liczba kart wyjętych z urny	*	*	9	4	3
6a	w tym liczba kart wyjętych z kopert na karty do głosowania	*	*	*	*	0

Uwaga! Liczba z pkt. 6 pomniejszona o liczbę z pkt. 6a powinna być równa liczbie z pkt. 2. Liczba z pkt 6a nie może być większa od liczby z pkt 5e.

Zapis: Wojciech Głuchowski z siedzibą Pełnomocnika Czerwionca Leszczyny Bogdan Szlachetka

7	Liczba kart nieważnych (<i>innych niż urzędowo ustalone lub nieopatrzonych pieczęcią obwodowej komisji wyborczej</i>)	*	*	*	*	0
8	Liczba kart ważnych	*	*	9	4	3
9	Liczba głosów nieważnych (<i>z kart ważnych</i>)	*	*	*	5	4
10	Liczba głosów ważnych oddanych łącznie na wszystkie listy kandydatów (<i>z kart ważnych</i>)	*	*	8	8	9

Uwaga! Suma liczb z pkt. 9 i 10 musi być równa liczbie z pkt. 8.

11. Na poszczególne listy kandydatów i umieszczonego na nich kandydata oddano następujące liczby głosów ważnych:

1	LIP Aleksandra Anna zgłoszona przez Komitet Wyborczy Wyborców Przyjazna Gmina Przyjazny Powiat, Lista nr 29	*	*	1	3	8
2	SZYMURA Andrzej Rufin zgłoszony przez Komitet Wyborczy Wyborców Marcina Barakomskiego, Lista nr 34	*	*	*	4	7
3	KASPEREK Michał Benedykt zgłoszony przez Komitet Wyborczy Wyborców Wspólnota Śląska "Ciosek" - Razem dla Śląska, Lista nr 31	*	*	1	2	6
4	SALAMON Leszek Krzysztof zgłoszony przez Komitet Wyborczy Wyborców Wspólnota Samorządowa Subregionu, Lista nr 32	*	*	3	7	0
5	SZOŁTYSEK Janusz Jan zgłoszony przez Komitet Wyborczy Prawo i Sprawiedliwość, Lista nr 3	*	*	1	5	5
6	PAWLAK Dorota Helena zgłoszona przez Komitet Wyborczy Wyborców Ruch Rozwoju Gmin Regionu Rybnickiego, Lista nr 30	*	*	*	5	3

Przy sporządzeniu protokołu obecni byli:

- 1 Zaskórski Józef – PRZEWODNICZĄCY
- 2 Wyleżoł Krystian Blandyn – ZASTĘPCA
- 3 Zdrzałek Grzegorz Antoni – CZŁONEK
- 4 Buszka Agnieszka Sabina – CZŁONEK
- 5 Peikert Józef – CZŁONEK
- 6 Czerner Bartosz Krzysztof – CZŁONEK
- 7 Berger Martyna Maria – CZŁONEK
- 8 Garbacz Sebastian Grzegorz – CZŁONEK
- 9 Zygmund Katarzyna Beata – CZŁONEK

.....
(podpis)

.....
(podpis)

.....
(podpis)

.....
(podpis)

.....
(podpis)

.....
(podpis)

.....
(podpis)

.....
(podpis)

.....
(podpis)



WYBORY DO RADY MIEJSKIEJ W CZERWIONCE-LESZCZYNACH

Okręg wyborczy nr:	*	7	Liczba mandatów:	1
--------------------	---	---	------------------	---

ZESTAWIENIE WYNIKÓW GŁOSOWANIA W OKRĘGU WYBORCZYM

Zestawienie wyników głosowania w okręgu wyborczym nr 7, utworzonym dla wyboru Rady Miejskiej w Czerwionce-Leszczynach

sporządzone dnia 17 listopada 2014 przez Miejską Komisję Wyborczą w Czerwionce-Leszczynach.

Komisja stwierdza, że otrzymała protokół głosowania od 1 obwodowej komisji wyborczej,

właściwych do przeprowadzenia głosowania w okręgu i na podstawie tego protokołu (tych protokołów) ustaliła następujące wyniki głosowania w okręgu:

1	Liczba wyborców uprawnionych do głosowania (<i>umieszczonych w spisie, z uwzględnieniem dodatkowych formularzy</i>) w chwili zakończenia głosowania	*	1	9	2	2
1a	w tym umieszczonych w części A spisu wyborców (<i>obywatele polscy</i>)	*	1	9	2	2
1b	w tym umieszczonych w części B spisu wyborców (<i>obywatele UE niebędący obywatelami polskimi</i>)	*	*	*	*	0

Uwaga! Suma liczb z pkt. 1a i 1b musi być równa liczbie z pkt. 1

2	Liczba wyborców, którym wydano karty do głosowania (<i>liczba podpisów w spisie oraz adnotacje „odmowa podpisu”</i>)	*	*	6	0	3
2a	w tym w części A spisu wyborców (<i>obywatele polscy</i>)	*	*	6	0	3
2b	w tym w części B spisu wyborców (<i>obywatele UE niebędący obywatelami polskimi</i>)	*	*	*	*	0

Uwaga! Suma liczb z pkt. 2a i 2b musi być równa liczbie z pkt. 2.

3	Liczba wyborców głosujących przez pełnomocnika (<i>liczba kart do głosowania wydanych na podstawie otrzymanych przez komisję aktów pełnomocnictwa</i>)	*	*	*	*	0
4	Liczba wyborców, którym wysłano pakiety wyborcze	*	*	*	*	0
5	Liczba otrzymanych kopert zwrotnych	*	*	*	*	0
5a	Liczba kopert zwrotnych, w których nie było oświadczenia o osobistym i tajnym oddaniu głosu	*	*	*	*	0
5b	Liczba kopert zwrotnych, w których oświadczenie nie było podpisane przez wyborcę	*	*	*	*	0
5c	Liczba kopert zwrotnych, w których nie było koperty na kartę do głosowania	*	*	*	*	0
5d	Liczba kopert zwrotnych, w których znajdowała się niezaklejona koperta na kartę do głosowania	*	*	*	*	0
5e	Liczba kopert na kartę do głosowania wrzuconych do urny	*	*	*	*	0

Uwaga! Liczba z pkt. 5 nie może być większa od liczby z pkt. 4.

6	Liczba kart wyjętych z urny	*	*	6	0	3
6a	w tym liczba kart wyjętych z kopert na karty do głosowania	*	*	*	*	0

Uwaga! Liczba z pkt. 6 pomniejszona o liczbę z pkt. 6a powinna być równa liczbie z pkt. 2. Liczba z pkt 6a nie może być większa od liczby z pkt 5e.

7	Liczba kart nieważnych (<i>innych niż urzędowo ustalone lub nieopatrzonych pieczęcią obwodowej komisji wyborczej</i>)	*	*	*	*	0
8	Liczba kart ważnych	*	*	6	0	3
9	Liczba głosów nieważnych (<i>z kart ważnych</i>)	*	*	*	3	6
10	Liczba głosów ważnych oddanych łącznie na wszystkie listy kandydatów (<i>z kart ważnych</i>)	*	*	5	6	7

Uwaga! Suma liczb z pkt. 9 i 10 musi być równa liczbie z pkt. 8.

11. Na poszczególne listy kandydatów i umieszczonego na nich kandydata oddano następujące liczby głosów ważnych:

1	WOLNY Grzegorz Tomasz zgłoszony przez Komitet Wyborczy Wyborców Wspólnota Śląska "Ciosek" - Razem dla Śląska, Lista nr 31	*	*	2	4	0
2	PALUCH Marek Bogdan zgłoszony przez Komitet Wyborczy Wyborców Przyjazna Gmina Przyjazny Powiat, Lista nr 29	*	*	2	1	1
3	BURZAWA Kamil Marcin zgłoszony przez Komitet Wyborczy Prawo i Sprawiedliwość, Lista nr 3	*	*	1	1	6

Przy sporządzeniu protokołu obecni byli:

1 Zaskórski Józef – PRZEWODNICZĄCY

Zaskórski

(podpis)

2 Wyleżoł Krystian Blandyn – ZASTĘPCA

Wyleżoł

(podpis)

3 Zdrzałek Grzegorz Antoni – CZŁONEK

Zdrzałek

(podpis)

4 Buszka Agnieszka Sabina – CZŁONEK

Buszka

(podpis)

5 Peikert Józef – CZŁONEK

Peikert

(podpis)

6 Czerner Bartosz Krzysztof – CZŁONEK

Czerner

(podpis)

7 Berger Martyna Maria – CZŁONEK

Berger

(podpis)

8 Garbacz Sebastian Grzegorz – CZŁONEK

Sebastian Garbacz

(podpis)

9 Zygmund Katarzyna Beata – CZŁONEK

Zygmund

(podpis)



WYBORY DO RADY MIEJSKIEJ W CZERWIONCE-LESZCZYNACH

Okręg wyborczy nr:	*	8	Liczba mandatów:	1
--------------------	---	---	------------------	---

ZESTAWIENIE WYNIKÓW GŁOSOWANIA W OKRĘGU WYBORCZYM

Zestawienie wyników głosowania w okręgu wyborczym nr 8, utworzonym dla wyboru Rady Miejskiej w Czerwionce-Leszczynach

sporządzone dnia 17 listopada 2014 przez Miejską Komisję Wyborczą w Czerwionce-Leszczynach.

Komisja stwierdza, że otrzymała protokół głosowania od 1 obwodowej komisji wyborczej,

właściwych do przeprowadzenia głosowania w okręgu i na podstawie tego protokołu (tych protokołów) ustaliła następujące wyniki głosowania w okręgu:

1	Liczba wyborców uprawnionych do głosowania (<i>umieszczonych w spisie, z uwzględnieniem dodatkowych formularzy</i>) w chwili zakończenia głosowania	*	1	8	5	3
1a	w tym umieszczonych w części A spisu wyborców (<i>obywatele polscy</i>)	*	1	8	5	3
1b	w tym umieszczonych w części B spisu wyborców (<i>obywatele UE niebędący obywatelami polskimi</i>)	*	*	*	*	0

Uwaga! Suma liczb z pkt. 1a i 1b musi być równa liczbie z pkt. 1

2	Liczba wyborców, którym wydano karty do głosowania (<i>liczba podpisów w spisie oraz adnotacje „odmowa podpisu”</i>)	*	*	7	6	5
2a	w tym w części A spisu wyborców (<i>obywatele polscy</i>)	*	*	7	6	5
2b	w tym w części B spisu wyborców (<i>obywatele UE niebędący obywatelami polskimi</i>)	*	*	*	*	0

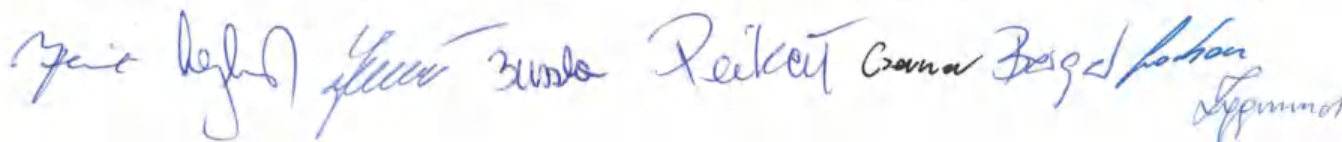
Uwaga! Suma liczb z pkt. 2a i 2b musi być równa liczbie z pkt. 2.

3	Liczba wyborców głosujących przez pełnomocnika (<i>liczba kart do głosowania wydanych na podstawie otrzymanych przez komisję aktów pełnomocnictwa</i>)	*	*	*	*	0
4	Liczba wyborców, którym wysłano pakiety wyborcze	*	*	*	*	0
5	Liczba otrzymanych kopert zwrotnych	*	*	*	*	0
5a	Liczba kopert zwrotnych, w których nie było oświadczenia o osobistym i tajnym oddaniu głosu	*	*	*	*	0
5b	Liczba kopert zwrotnych, w których oświadczenie nie było podpisane przez wyborcę	*	*	*	*	0
5c	Liczba kopert zwrotnych, w których nie było koperty na kartę do głosowania	*	*	*	*	0
5d	Liczba kopert zwrotnych, w których znajdowała się niezaklejona koperta na kartę do głosowania	*	*	*	*	0
5e	Liczba kopert na kartę do głosowania wrzuconych do urny	*	*	*	*	0

Uwaga! Liczba z pkt. 5 nie może być większa od liczby z pkt. 4.

6	Liczba kart wyjętych z urny	*	*	7	6	4
6a	w tym liczba kart wyjętych z kopert na karty do głosowania	*	*	*	*	0

Uwaga! Liczba z pkt. 6 pomniejszona o liczbę z pkt. 6a powinna być równa liczbie z pkt. 2. Liczba z pkt 6a nie może być większa od liczby z pkt 5e.



7	Liczba kart nieważnych (<i>innych niż urzędowo ustalone lub nieopatrzonych pieczęcią obwodowej komisji wyborczej</i>)	*	*	*	*	0
8	Liczba kart ważnych	*	*	7	6	4
9	Liczba głosów nieważnych (<i>z kart ważnych</i>)	*	*	*	7	1
10	Liczba głosów ważnych oddanych łącznie na wszystkie listy kandydatów (<i>z kart ważnych</i>)	*	*	6	9	3

Uwaga! Suma liczb z pkt. 9 i 10 **musi** być równa liczbie z pkt. 8.

11. Na poszczególne listy kandydatów i umieszczonego na nich kandydata oddano następujące liczby głosów ważnych:

1	RUTKOWSKI Leszek Zenon zgłoszony przez Komitet Wyborczy Wyborców Wspólnota Śląska "Ciosek" - Razem dla Śląska, Lista nr 31	*	*	*	8	3
2	GOSIEWSKI Adam Leszek zgłoszony przez Komitet Wyborczy Prawo i Sprawiedliwość, Lista nr 3	*	*	1	8	8
3	MADZIO Ewa Janina zgłoszona przez Komitet Wyborczy Wyborców Ruch Rozwoju Gmin Regionu Rybnickiego, Lista nr 30	*	*	1	3	6
4	BINDA Janina Barbara zgłoszona przez Komitet Wyborczy Wyborców Przyjazna Gmina Przyjazny Powiat, Lista nr 29	*	*	2	8	6

Przy sporządzeniu protokołu obecni byli:

- 1 Zaskórski Józef – PRZEWODNICZĄCY
- 2 Wyleżoł Krystian Blandyn – ZASTĘPCA
- 3 Zdrzałek Grzegorz Antoni – CZŁONEK
- 4 Buszka Agnieszka Sabina – CZŁONEK
- 5 Peikert Józef – CZŁONEK
- 6 Czerner Bartosz Krzysztof – CZŁONEK
- 7 Berger Martyna Maria – CZŁONEK
- 8 Garbacz Sebastian Grzegorz – CZŁONEK
- 9 Zygmond Katarzyna Beata – CZŁONEK

[Signature]
.....
(podpis)

[Signature]
.....
(podpis)

[Signature]
.....
(podpis)

[Signature]
.....
(podpis)

[Signature]
.....
(podpis)

[Signature]
.....
(podpis)

[Signature]
.....
(podpis)

[Signature]
.....
(podpis)

[Signature]
.....
(podpis)



WYBORY DO RADY MIEJSKIEJ W CZERWIONCE-LESZCZYNACH

Okręg wyborczy nr:	*	9	Liczba mandatów:	1
--------------------	---	---	------------------	---

ZESTAWIENIE WYNIKÓW GŁOSOWANIA W OKRĘGU WYBORCZYM

Zestawienie wyników głosowania w okręgu wyborczym nr 9, utworzonym dla wyboru Rady Miejskiej w Czerwionce-Leszczynach

sporządzone dnia 17 listopada 2014 przez Miejską Komisję Wyborczą w Czerwionce-Leszczynach.

Komisja stwierdza, że otrzymała protokół głosowania od 1 obwodowej komisji wyborczej, właściwych do przeprowadzenia głosowania w okręgu i na podstawie tego protokołu (tych protokołów) ustaliła następujące wyniki głosowania w okręgu:

1	Liczba wyborców uprawnionych do głosowania (<i>umieszczonych w spisie, z uwzględnieniem dodatkowych formularzy</i>) w chwili zakończenia głosowania	*	1	5	1	5
1a	w tym umieszczonych w części A spisu wyborców (<i>obywatele polscy</i>)	*	1	5	1	5
1b	w tym umieszczonych w części B spisu wyborców (<i>obywatele UE niebędący obywatelami polskimi</i>)	*	*	*	*	0

Uwaga! Suma liczb z pkt. 1a i 1b **musi** być równa liczbie z pkt. 1

2	Liczba wyborców, którym wydano karty do głosowania (<i>liczba podpisów w spisie oraz adnotacje „odmowa podpisu”</i>)	*	*	6	8	5
2a	w tym w części A spisu wyborców (<i>obywatele polscy</i>)	*	*	6	8	5
2b	w tym w części B spisu wyborców (<i>obywatele UE niebędący obywatelami polskimi</i>)	*	*	*	*	0

Uwaga! Suma liczb z pkt. 2a i 2b **musi** być równa liczbie z pkt. 2.

3	Liczba wyborców głosujących przez pełnomocnika (<i>liczba kart do głosowania wydanych na podstawie otrzymanych przez komisję aktów pełnomocnictwa</i>)	*	*	*	*	0
4	Liczba wyborców, którym wysłano pakiety wyborcze	*	*	*	*	0
5	Liczba otrzymanych kopert zwrotnych	*	*	*	*	0
5a	Liczba kopert zwrotnych, w których nie było oświadczenia o osobistym i tajnym oddaniu głosu	*	*	*	*	0
5b	Liczba kopert zwrotnych, w których oświadczenie nie było podpisane przez wyborcę	*	*	*	*	0
5c	Liczba kopert zwrotnych, w których nie było koperty na kartę do głosowania	*	*	*	*	0
5d	Liczba kopert zwrotnych, w których znajdowała się niezaklejona koperta na kartę do głosowania	*	*	*	*	0
5e	Liczba kopert na kartę do głosowania wrzuconych do urny	*	*	*	*	0

Uwaga! Liczba z pkt. 5 nie może być większa od liczby z pkt. 4.

6	Liczba kart wyjętych z urny	*	*	6	8	5
6a	w tym liczba kart wyjętych z kopert na karty do głosowania	*	*	*	*	0

Uwaga! Liczba z pkt. 6 pomniejszona o liczbę z pkt. 6a powinna być równa liczbie z pkt. 2. Liczba z pkt 6a nie może być większa od liczby z pkt 5e.

Załącznik do protokołu z dnia 17.11.2014 r. zebrała Komisja Miejska Wyborcza w Czerwionce-Leszczynach

7	Liczba kart nieważnych (<i>innych niż urzędowo ustalone lub nieopatrzonych pieczęcią obwodowej komisji wyborczej</i>)	*	*	*	*	0
8	Liczba kart ważnych	*	*	6	8	5
9	Liczba głosów nieważnych (<i>z kart ważnych</i>)	*	*	*	6	6
10	Liczba głosów ważnych oddanych łącznie na wszystkie listy kandydatów (<i>z kart ważnych</i>)	*	*	6	1	9

Uwaga! Suma liczb z pkt. 9 i 10 musi być równa liczbie z pkt. 8.

11. Na poszczególne listy kandydatów i umieszczonego na nich kandydata oddano następujące liczby głosów ważnych:

1	STUDENT Krzysztof Mariusz zgłoszony przez Komitet Wyborczy Wyborców Marcina Barakomskiego, Lista nr 34	*	*	*	3	2
2	SZABOŃ Krzysztof Emil zgłoszony przez Komitet Wyborczy Wyborców Przyjazna Gmina Przyjazny Powiat, Lista nr 29	*	*	2	1	9
3	PALA Jan Henryk zgłoszony przez Komitet Wyborczy Wyborców Ruch Rozwoju Gmin Regionu Rybnickiego, Lista nr 30	*	*	2	2	8
4	RAJCA Izabela Bogumiła zgłoszona przez Komitet Wyborczy Prawo i Sprawiedliwość, Lista nr 3	*	*	1	4	0

Przy sporządzeniu protokołu obecni byli:

- 1 Zaskórski Józef – PRZEWODNICZĄCY
- 2 Wyleżoł Krystian Blandyn – ZASTĘPCA
- 3 Zdrzałek Grzegorz Antoni – CZŁONEK
- 4 Buszka Agnieszka Sabina – CZŁONEK
- 5 Peikert Józef – CZŁONEK
- 6 Czerner Bartosz Krzysztof – CZŁONEK
- 7 Berger Martyna Maria – CZŁONEK
- 8 Garbacz Sebastian Grzegorz – CZŁONEK
- 9 Zygmund Katarzyna Beata – CZŁONEK

Zaskórski
.....
(podpis)

Wyleżoł
.....
(podpis)

Zdrzałek
.....
(podpis)

Buszka
.....
(podpis)

Peikert
.....
(podpis)

Czerner
.....
(podpis)

Berger
.....
(podpis)

Garbacz
.....
(podpis)

Zygmund
.....
(podpis)



WYBORY DO RADY MIEJSKIEJ W CZERWIONCE-LESZCZYNACH

Okręg wyborczy nr:	1	0	Liczba mandatów:	1
--------------------	---	---	------------------	---

ZESTAWIENIE WYNIKÓW GŁOSOWANIA W OKRĘGU WYBORCZYM

Zestawienie wyników głosowania w okręgu wyborczym nr 10, utworzonym dla wyboru Rady Miejskiej w Czerwionce-Leszczynach

sporządzone dnia 17 listopada 2014 przez Miejską Komisję Wyborczą w Czerwionce-Leszczynach.

Komisja stwierdza, że otrzymała protokół głosowania od 1 obwodowej komisji wyborczej,

właściwych do przeprowadzenia głosowania w okręgu i na podstawie tego protokołu (tych protokołów) ustaliła następujące wyniki głosowania w okręgu:

1	Liczba wyborców uprawnionych do głosowania (<i>umieszczonych w spisie, z uwzględnieniem dodatkowych formularzy</i>) w chwili zakończenia głosowania	*	1	3	4	8
1a	w tym umieszczonych w części A spisu wyborców (<i>obywatele polscy</i>)	*	1	3	4	8
1b	w tym umieszczonych w części B spisu wyborców (<i>obywatele UE niebędący obywatelami polskimi</i>)	*	*	*	*	0

Uwaga! Suma liczb z pkt. 1a i 1b **musi być** równa liczbie z pkt. 1

2	Liczba wyborców, którym wydano karty do głosowania (<i>liczba podpisów w spisie oraz adnotacje „odmowa podpisu”</i>)	*	*	5	9	5
2a	w tym w części A spisu wyborców (<i>obywatele polscy</i>)	*	*	5	9	5
2b	w tym w części B spisu wyborców (<i>obywatele UE niebędący obywatelami polskimi</i>)	*	*	*	*	0

Uwaga! Suma liczb z pkt. 2a i 2b **musi być** równa liczbie z pkt. 2.

3	Liczba wyborców głosujących przez pełnomocnika (<i>liczba kart do głosowania wydanych na podstawie otrzymanych przez komisję aktów pełnomocnictwa</i>)	*	*	*	*	1
4	Liczba wyborców, którym wysłano pakiety wyborcze	*	*	*	*	0
5	Liczba otrzymanych kopert zwrotnych	*	*	*	*	0
5a	Liczba kopert zwrotnych, w których nie było oświadczenia o osobistym i tajnym oddaniu głosu	*	*	*	*	0
5b	Liczba kopert zwrotnych, w których oświadczenie nie było podpisane przez wyborcę	*	*	*	*	0
5c	Liczba kopert zwrotnych, w których nie było koperty na kartę do głosowania	*	*	*	*	0
5d	Liczba kopert zwrotnych, w których znajdowała się niezaklejona koperta na kartę do głosowania	*	*	*	*	0
5e	Liczba kopert na kartę do głosowania wrzuconych do urny	*	*	*	*	0

Uwaga! Liczba z pkt. 5 nie może być większa od liczby z pkt. 4.

6	Liczba kart wyjętych z urny	*	*	5	9	4
6a	w tym liczba kart wyjętych z kopert na karty do głosowania	*	*	*	*	0

Uwaga! Liczba z pkt. 6 pomniejszona o liczbę z pkt. 6a powinna być równa liczbie z pkt. 2. Liczba z pkt 6a nie może być większa od liczby z pkt 5e.

Grzegorz Kozłowski
 Michał Szumowski
 Przewodniczący
 Czerwionka-Leszczyny
 Komisja Wyborcza

7	Liczba kart nieważnych (<i>innych niż urzędowo ustalone lub nieopatrzonych pieczęcią obwodowej komisji wyborczej</i>)	*	*	*	*	0
8	Liczba kart ważnych	*	*	5	9	4
9	Liczba głosów nieważnych (<i>z kart ważnych</i>)	*	*	*	2	9
10	Liczba głosów ważnych oddanych łącznie na wszystkie listy kandydatów (<i>z kart ważnych</i>)	*	*	5	6	5

Uwaga! Suma liczb z pkt. 9 i 10 musi być równa liczbie z pkt. 8.

11. Na poszczególne listy kandydatów i umieszczonego na nich kandydata oddano następujące liczby głosów ważnych:

1	OGIERMAN Bernard Izidor zgłoszony przez Komitet Wyborczy Wyborców Wspólnota Śląska "Ciosek" - Razem dla Śląska, Lista nr 31	*	*	*	4	3
2	SZCZĘKAŁA Józef Antoni zgłoszony przez Komitet Wyborczy Wyborców Wspólnota Samorządowa Subregionu, Lista nr 32	*	*	2	0	1
3	CZYŻYCKI Mirosław Grzegorz zgłoszony przez Komitet Wyborczy Wyborców Ruch Rozwoju Gmin Regionu Rybnickiego, Lista nr 30	*	*	1	6	1
4	MŁYNEK Andrzej zgłoszony przez Komitet Wyborczy Prawo i Sprawiedliwość, Lista nr 3	*	*	*	5	9
5	BARAKOMSKI Marcin Franciszek zgłoszony przez Komitet Wyborczy Wyborców Marcina Barakomskiego, Lista nr 34	*	*	1	0	1

Przy sporządzeniu protokołu obecni byli:

- 1 Zaskórski Józef – PRZEWODNICZĄCY
- 2 Wyleżoł Krystian Blandyn – ZASTĘPCA
- 3 Zdrzałek Grzegorz Antoni – CZŁONEK
- 4 Buszka Agnieszka Sabina – CZŁONEK
- 5 Peikert Józef – CZŁONEK
- 6 Czerner Bartosz Krzysztof – CZŁONEK
- 7 Berger Martyna Maria – CZŁONEK
- 8 Garbacz Sebastian Grzegorz – CZŁONEK
- 9 Zygmund Katarzyna Beata – CZŁONEK

Zaskórski
.....
(podpis)

Wyleżoł
.....
(podpis)

Zdrzałek
.....
(podpis)

Buszka
.....
(podpis)

Peikert
.....
(podpis)

Czerner
.....
(podpis)

Berger
.....
(podpis)

Sebastian Garbacz
.....
(podpis)

Zygmund
.....
(podpis)



WYBORY DO RADY MIEJSKIEJ W CZERWIONCE-LESZCZYNACH

Okręg wyborczy nr:	1	1	Liczba mandatów:	1
--------------------	---	---	------------------	---

ZESTAWIENIE WYNIKÓW GŁOSOWANIA W OKRĘGU WYBORCZYM

Zestawienie wyników głosowania w okręgu wyborczym nr 11, utworzonym dla wyboru Rady Miejskiej w Czerwionce-Leszczynach

sporządzone dnia 17 listopada 2014 przez Miejską Komisję Wyborczą w Czerwionce-Leszczynach.

Komisja stwierdza, że otrzymała protokół głosowania od 1 obwodowej komisji wyborczej,

właściwych do przeprowadzenia głosowania w okręgu i na podstawie tego protokołu (tych protokołów) ustaliła następujące wyniki głosowania w okręgu:

1	Liczba wyborców uprawnionych do głosowania (<i>umieszczonych w spisie, z uwzględnieniem dodatkowych formularzy</i>) w chwili zakończenia głosowania	*	1	3	8	7
1a	w tym umieszczonych w części A spisu wyborców (<i>obywatele polscy</i>)	*	1	3	8	7
1b	w tym umieszczonych w części B spisu wyborców (<i>obywatele UE niebędący obywatelami polskimi</i>)	*	*	*	*	0

Uwaga! Suma liczb z pkt. 1a i 1b musi być równa liczbie z pkt. 1

2	Liczba wyborców, którym wydano karty do głosowania (<i>liczba podpisów w spisie oraz adnotacje „odmowa podpisu”</i>)	*	*	6	4	1
2a	w tym w części A spisu wyborców (<i>obywatele polscy</i>)	*	*	6	4	1
2b	w tym w części B spisu wyborców (<i>obywatele UE niebędący obywatelami polskimi</i>)	*	*	*	*	0

Uwaga! Suma liczb z pkt. 2a i 2b musi być równa liczbie z pkt. 2.

3	Liczba wyborców głosujących przez pełnomocnika (<i>liczba kart do głosowania wydanych na podstawie otrzymanych przez komisję aktów pełnomocnictwa</i>)	*	*	*	*	0
4	Liczba wyborców, którym wysłano pakiety wyborcze	*	*	*	*	0
5	Liczba otrzymanych kopert zwrotnych	*	*	*	*	0
5a	Liczba kopert zwrotnych, w których nie było oświadczenia o osobistym i tajnym oddaniu głosu	*	*	*	*	0
5b	Liczba kopert zwrotnych, w których oświadczenie nie było podpisane przez wyborcę	*	*	*	*	0
5c	Liczba kopert zwrotnych, w których nie było koperty na kartę do głosowania	*	*	*	*	0
5d	Liczba kopert zwrotnych, w których znajdowała się niezaklejona koperta na kartę do głosowania	*	*	*	*	0
5e	Liczba kopert na kartę do głosowania wrzuconych do urny	*	*	*	*	0

Uwaga! Liczba z pkt. 5 nie może być większa od liczby z pkt. 4.

6	Liczba kart wyjętych z urny	*	*	6	4	0
6a	w tym liczba kart wyjętych z kopert na karty do głosowania	*	*	*	*	0

Uwaga! Liczba z pkt. 6 pomniejszona o liczbę z pkt. 6a powinna być równa liczbie z pkt. 2. Liczba z pkt 6a nie może być większa od liczby z pkt 5e.

Załącznik do Protokołu Członek Komisji Wyborczej

7	Liczba kart nieważnych (<i>innych niż urzędowo ustalone lub nieopatrzonych pieczęcią obwodowej komisji wyborczej</i>)	*	*	*	*	0
8	Liczba kart ważnych	*	*	6	4	0
9	Liczba głosów nieważnych (<i>z kart ważnych</i>)	*	*	*	3	2
10	Liczba głosów ważnych oddanych łącznie na wszystkie listy kandydatów (<i>z kart ważnych</i>)	*	*	6	0	8

Uwaga! Suma liczb z pkt. 9 i 10 musi być równa liczbie z pkt. 8.

11. Na poszczególne listy kandydatów i umieszczonego na nich kandydata oddano następujące liczby głosów ważnych:

1	KARASZEWSKI Adam Stefan zgłoszony przez Komitet Wyborczy Wyborców Ruch Rozwoju Gmin Regionu Rybnickiego, Lista nr 30	*	*	2	2	6
2	PROCEK Antoni zgłoszony przez Komitet Wyborczy Wyborców Wspólnota Śląska "Ciosek" - Razem dla Śląska, Lista nr 31	*	*	2	6	7
3	SZOPNIEWSKI Mirosław Andrzej zgłoszony przez Komitet Wyborczy Wyborców Przyjazna Gmina Przyjazny Powiat, Lista nr 29	*	*	1	1	5

Przy sporządzeniu protokołu obecni byli:

1 Zaskórski Józef – PRZEWODNICZĄCY

2 Wyleżoł Krystian Blandyn – ZASTĘPCA

3 Zdrzałek Grzegorz Antoni – CZŁONEK

4 Buszka Agnieszka Sabina – CZŁONEK

5 Peikert Józef – CZŁONEK

6 Czerner Bartosz Krzysztof – CZŁONEK

7 Berger Martyna Maria – CZŁONEK

8 Garbacz Sebastian Grzegorz – CZŁONEK

9 Zygmund Katarzyna Beata – CZŁONEK

Zaskórski
.....
(podpis)

Wyleżoł
.....
(podpis)

Zdrzałek
.....
(podpis)

Buszka
.....
(podpis)

Peikert
.....
(podpis)

Czerner
.....
(podpis)

Berger
.....
(podpis)

Garbacz
.....
(podpis)

Zygmund
.....
(podpis)



WYBORY DO RADY MIEJSKIEJ W CZERWIONCE-LESZCZYNACH

Okręg wyborczy nr:	1	2	Liczba mandatów:	1
--------------------	---	---	------------------	---

ZESTAWIENIE WYNIKÓW GŁOSOWANIA W OKRĘGU WYBORCZYM

Zestawienie wyników głosowania w okręgu wyborczym nr 12, utworzonym dla wyboru Rady Miejskiej w Czerwionce-Leszczynach

sporządzone dnia 17 listopada 2014 przez Miejską Komisję Wyborczą w Czerwionce-Leszczynach.

Komisja stwierdza, że otrzymała protokół głosowania od 1 obwodowej komisji wyborczej, właściwych do przeprowadzenia głosowania w okręgu i na podstawie tego protokołu (tych protokołów) ustaliła następujące wyniki głosowania w okręgu:

1	Liczba wyborców uprawnionych do głosowania (<i>umieszczonych w spisie, z uwzględnieniem dodatkowych formularzy</i>) w chwili zakończenia głosowania	*	1	7	5	1
1a	w tym umieszczonych w części A spisu wyborców (<i>obywatele polscy</i>)	*	1	7	5	1
1b	w tym umieszczonych w części B spisu wyborców (<i>obywatele UE niebędący obywatelami polskimi</i>)	*	*	*	*	0

Uwaga! Suma liczb z pkt. 1a i 1b musi być równa liczbie z pkt. 1

2	Liczba wyborców, którym wydano karty do głosowania (<i>liczba podpisów w spisie oraz adnotacje „odmowa podpisu”</i>)	*	*	8	1	4
2a	w tym w części A spisu wyborców (<i>obywatele polscy</i>)	*	*	8	1	4
2b	w tym w części B spisu wyborców (<i>obywatele UE niebędący obywatelami polskimi</i>)	*	*	*	*	0

Uwaga! Suma liczb z pkt. 2a i 2b musi być równa liczbie z pkt. 2.

3	Liczba wyborców głosujących przez pełnomocnika (<i>liczba kart do głosowania wydanych na podstawie otrzymanych przez komisję aktów pełnomocnictwa</i>)	*	*	*	*	0
4	Liczba wyborców, którym wysłano pakiety wyborcze	*	*	*	*	0
5	Liczba otrzymanych kopert zwrotnych	*	*	*	*	0
5a	Liczba kopert zwrotnych, w których nie było oświadczenia o osobistym i tajnym oddaniu głosu	*	*	*	*	0
5b	Liczba kopert zwrotnych, w których oświadczenie nie było podpisane przez wyborcę	*	*	*	*	0
5c	Liczba kopert zwrotnych, w których nie było koperty na kartę do głosowania	*	*	*	*	0
5d	Liczba kopert zwrotnych, w których znajdowała się niezaklejona koperta na kartę do głosowania	*	*	*	*	0
5e	Liczba kopert na kartę do głosowania wrzuconych do urny	*	*	*	*	0

Uwaga! Liczba z pkt. 5 nie może być większa od liczby z pkt. 4.

6	Liczba kart wyjętych z urny	*	*	8	1	4
6a	w tym liczba kart wyjętych z kopert na karty do głosowania	*	*	*	*	0

Uwaga! Liczba z pkt. 6 pomniejszona o liczbę z pkt. 6a powinna być równa liczbie z pkt. 2. Liczba z pkt 6a nie może być większa od liczby z pkt 5e.

Zam. Kępczyński
 Komisja Wyborcza
 Rezydent Czerwionce-Leszczynach
 Szymon

7	Liczba kart nieważnych (<i>innych niż urzędowo ustalone lub nieopatrzonych pieczęcią obwodowej komisji wyborczej</i>)	*	*	*	*	0
8	Liczba kart ważnych	*	*	8	1	4
9	Liczba głosów nieważnych (<i>z kart ważnych</i>)	*	*	*	1	9
10	Liczba głosów ważnych oddanych łącznie na wszystkie listy kandydatów (<i>z kart ważnych</i>)	*	*	7	9	5

Uwaga! Suma liczb z pkt. 9 i 10 musi być równa liczbie z pkt. 8.

11. Na poszczególne listy kandydatów i umieszczonego na nich kandydata oddano następujące liczby głosów ważnych:

1	GOSIEWSKI Waldemar zgłoszony przez Komitet Wyborczy Prawo i Sprawiedliwość, Lista nr 3	*	*	1	1	7
2	WILIM Anna Katarzyna zgłoszona przez Komitet Wyborczy Wyborców Przyjazna Gmina Przyjazny Powiat, Lista nr 29	*	*	*	7	2
3	JAWOREK Andrzej zgłoszony przez Komitet Wyborczy Wyborców Marcina Barakomskiego, Lista nr 34	*	*	*	2	3
4	SZYP Stefania Maria zgłoszona przez Komitet Wyborczy Wyborców Ruch Rozwoju Gmin Regionu Rybnickiego, Lista nr 30	*	*	5	8	3

Przy sporządzeniu protokołu obecni byli:

- 1 Zaskórski Józef – PRZEWODNICZĄCY
- 2 Wyleżoł Krystian Blandyn – ZASTĘPCA
- 3 Zdrzałek Grzegorz Antoni – CZŁONEK
- 4 Buszka Agnieszka Sabina – CZŁONEK
- 5 Peikert Józef – CZŁONEK
- 6 Czerner Bartosz Krzysztof – CZŁONEK
- 7 Berger Martyna Maria – CZŁONEK
- 8 Garbacz Sebastian Grzegorz – CZŁONEK
- 9 Zygmund Katarzyna Beata – CZŁONEK

Zaskórski
.....
(podpis)

Wyleżoł
.....
(podpis)

Zdrzałek
.....
(podpis)

Buszka
.....
(podpis)

Peikert
.....
(podpis)

Czerner
.....
(podpis)

Berger
.....
(podpis)

Garbacz
.....
(podpis)

Zygmund
.....
(podpis)



WYBORY DO RADY MIEJSKIEJ W CZERWIONCE-LESZCZYNACH

Okręg wyborczy nr:	1	3	Liczba mandatów:	1
--------------------	---	---	------------------	---

ZESTAWIENIE WYNIKÓW GŁOSOWANIA W OKRĘGU WYBORCZYM

Zestawienie wyników głosowania w okręgu wyborczym nr 13, utworzonym dla wyboru Rady Miejskiej w Czerwionce-Leszczynach

sporządzone dnia 17 listopada 2014 przez Miejską Komisję Wyborczą w Czerwionce-Leszczynach.

Komisja stwierdza, że otrzymała protokół głosowania od 1 obwodowej komisji wyborczej,

właściwych do przeprowadzenia głosowania w okręgu i na podstawie tego protokołu (tych protokołów) ustaliła następujące wyniki głosowania w okręgu:

1	Liczba wyborców uprawnionych do głosowania (<i>umieszczonych w spisie, z uwzględnieniem dodatkowych formularzy</i>) w chwili zakończenia głosowania	*	1	4	8	2
1a	w tym umieszczonych w części A spisu wyborców (<i>obywatele polscy</i>)	*	1	4	8	2
1b	w tym umieszczonych w części B spisu wyborców (<i>obywatele UE niebędący obywatelami polskimi</i>)	*	*	*	*	0

Uwaga! Suma liczb z pkt. 1a i 1b musi być równa liczbie z pkt. 1

2	Liczba wyborców, którym wydano karty do głosowania (<i>liczba podpisów w spisie oraz adnotacje „odmowa podpisu”</i>)	*	*	7	0	8
2a	w tym w części A spisu wyborców (<i>obywatele polscy</i>)	*	*	7	0	8
2b	w tym w części B spisu wyborców (<i>obywatele UE niebędący obywatelami polskimi</i>)	*	*	*	*	0

Uwaga! Suma liczb z pkt. 2a i 2b musi być równa liczbie z pkt. 2.

3	Liczba wyborców głosujących przez pełnomocnika (<i>liczba kart do głosowania wydanych na podstawie otrzymanych przez komisję aktów pełnomocnictwa</i>)	*	*	*	*	0
4	Liczba wyborców, którym wysłano pakiety wyborcze	*	*	*	*	0
5	Liczba otrzymanych kopert zwrotnych	*	*	*	*	0
5a	Liczba kopert zwrotnych, w których nie było oświadczenia o osobistym i tajnym oddaniu głosu	*	*	*	*	0
5b	Liczba kopert zwrotnych, w których oświadczenie nie było podpisane przez wyborcę	*	*	*	*	0
5c	Liczba kopert zwrotnych, w których nie było koperty na kartę do głosowania	*	*	*	*	0
5d	Liczba kopert zwrotnych, w których znajdowała się niezaklejona koperta na kartę do głosowania	*	*	*	*	0
5e	Liczba kopert na kartę do głosowania wrzuconych do urny	*	*	*	*	0

Uwaga! Liczba z pkt. 5 nie może być większa od liczby z pkt. 4.

6	Liczba kart wyjętych z urny	*	*	7	0	8
6a	w tym liczba kart wyjętych z kopert na karty do głosowania	*	*	*	*	0

Uwaga! Liczba z pkt. 6 pomniejszona o liczbę z pkt. 6a powinna być równa liczbie z pkt. 2. Liczba z pkt 6a nie może być większa od liczby z pkt 5e.



7	Liczba kart nieważnych (innych niż urzędowo ustalone lub nieopatrzonych pieczęcią obwodowej komisji wyborczej)	*	*	*	*	0
8	Liczba kart ważnych	*	*	7	0	8
9	Liczba głosów nieważnych (z kart ważnych)	*	*	*	2	6
10	Liczba głosów ważnych oddanych łącznie na wszystkie listy kandydatów (z kart ważnych)	*	*	6	8	2

Uwaga! Suma liczb z pkt. 9 i 10 musi być równa liczbie z pkt. 8.

11. Na poszczególne listy kandydatów i umieszczonego na nich kandydata oddano następujące liczby głosów ważnych:

1	MALIK Adam Piotr zgłoszony przez Komitet Wyborczy Wyborców Przyjazna Gmina Przyjazny Powiat, Lista nr 29	*	*	*	9	9
2	KULIK Marian zgłoszony przez Komitet Wyborczy Ruch Autonomii Śląska, Lista nr 33	*	*	1	0	7
3	ŻAK Krzysztof Adam zgłoszony przez Komitet Wyborczy Prawo i Sprawiedliwość, Lista nr 3	*	*	*	9	0
4	BABCZYŃSKI Janusz Franciszek zgłoszony przez Komitet Wyborczy Wyborców Ruch Rozwoju Gmin Regionu Rybnickiego, Lista nr 30	*	*	2	9	3
5	ADAMCZYK Rajmund Joachim zgłoszony przez Komitet Wyborczy Wyborców Wspólnota Śląska "Ciosek" - Razem dla Śląska, Lista nr 31	*	*	*	9	3

Przy sporządzeniu protokołu obecni byli:

- 1 Zaskórski Józef – PRZEWODNICZĄCY
- 2 Wyleźoł Krystian Blandyn – ZASTĘPCA
- 3 Zdrzałek Grzegorz Antoni – CZŁONEK
- 4 Buszka Agnieszka Sabina – CZŁONEK
- 5 Peikert Józef – CZŁONEK
- 6 Czerner Bartosz Krzysztof – CZŁONEK
- 7 Berger Martyna Maria – CZŁONEK
- 8 Garbacz Sebastian Grzegorz – CZŁONEK
- 9 Zygmond Katarzyna Beata – CZŁONEK

.....
(podpis)

.....
(podpis)

.....
(podpis)

.....
(podpis)

.....
(podpis)

.....
(podpis)

.....
(podpis)

.....
(podpis)

.....
(podpis)



WYBORY DO RADY MIEJSKIEJ W CZERWIONCE-LESZCZYNACH

Okręg wyborczy nr:	1	4	Liczba mandatów:	1
--------------------	---	---	------------------	---

ZESTAWIENIE WYNIKÓW GŁOSOWANIA W OKRĘGU WYBORCZYM

Zestawienie wyników głosowania w okręgu wyborczym nr 14, utworzonym dla wyboru Rady Miejskiej w Czerwionce-Leszczynach

sporządzone dnia 17 listopada 2014 przez Miejską Komisję Wyborczą w Czerwionce-Leszczynach.

Komisja stwierdza, że otrzymała protokół głosowania od 1 obwodowej komisji wyborczej, właściwych do przeprowadzenia głosowania w okręgu i na podstawie tego protokołu (tych protokołów) ustaliła następujące wyniki głosowania w okręgu:

1	Liczba wyborców uprawnionych do głosowania (<i>umieszczonych w spisie, z uwzględnieniem dodatkowych formularzy</i>) w chwili zakończenia głosowania	*	1	6	6	9
1a	w tym umieszczonych w części A spisu wyborców (<i>obywatele polscy</i>)	*	1	6	6	9
1b	w tym umieszczonych w części B spisu wyborców (<i>obywatele UE niebędący obywatelami polskimi</i>)	*	*	*	*	0

Uwaga! Suma liczb z pkt. 1a i 1b musi być równa liczbie z pkt. 1

2	Liczba wyborców, którym wydano karty do głosowania (<i>liczba podpisów w spisie oraz adnotacje „odmowa podpisu”</i>)	*	*	8	0	3
2a	w tym w części A spisu wyborców (<i>obywatele polscy</i>)	*	*	8	0	3
2b	w tym w części B spisu wyborców (<i>obywatele UE niebędący obywatelami polskimi</i>)	*	*	*	*	0

Uwaga! Suma liczb z pkt. 2a i 2b musi być równa liczbie z pkt. 2.

3	Liczba wyborców głosujących przez pełnomocnika (<i>liczba kart do głosowania wydanych na podstawie otrzymanych przez komisję aktów pełnomocnictwa</i>)	*	*	*	*	0
4	Liczba wyborców, którym wysłano pakiety wyborcze	*	*	*	*	0
5	Liczba otrzymanych kopert zwrotnych	*	*	*	*	0
5a	Liczba kopert zwrotnych, w których nie było oświadczenia o osobistym i tajnym oddaniu głosu	*	*	*	*	0
5b	Liczba kopert zwrotnych, w których oświadczenie nie było podpisane przez wyborcę	*	*	*	*	0
5c	Liczba kopert zwrotnych, w których nie było koperty na kartę do głosowania	*	*	*	*	0
5d	Liczba kopert zwrotnych, w których znajdowała się niezaklejona koperta na kartę do głosowania	*	*	*	*	0
5e	Liczba kopert na kartę do głosowania wrzuconych do urny	*	*	*	*	0

Uwaga! Liczba z pkt. 5 nie może być większa od liczby z pkt. 4.

6	Liczba kart wyjętych z urny	*	*	8	0	3
6a	w tym liczba kart wyjętych z kopert na karty do głosowania	*	*	*	*	0

Uwaga! Liczba z pkt. 6 pomniejszona o liczbę z pkt. 6a powinna być równa liczbie z pkt. 2. Liczba z pkt 6a nie może być większa od liczby z pkt 5e.

Zaio Bogdan Główny Zmierz Pięknie Czerwona Pajsaż Kaban
dyktando

7	Liczba kart nieważnych (innych niż urzędowo ustalone lub nieopatrzonych pieczęcią obwodowej komisji wyborczej)	*	*	*	*	0
8	Liczba kart ważnych	*	*	8	0	3
9	Liczba głosów nieważnych (z kart ważnych)	*	*	*	1	6
10	Liczba głosów ważnych oddanych łącznie na wszystkie listy kandydatów (z kart ważnych)	*	*	7	8	7

Uwaga! Suma liczb z pkt. 9 i 10 musi być równa liczbie z pkt. 8.

11. Na poszczególne listy kandydatów i umieszczonego na nich kandydata oddano następujące liczby głosów ważnych:

1	KNOPIK Bogdan Grzegorz zgłoszony przez Komitet Wyborczy Wyborców Ruch Rozwoju Gmin Regionu Rybnickiego, Lista nr 30	*	*	4	5	7
2	WIDUCH Gniewosław Krzysztof zgłoszony przez Komitet Wyborczy Wyborców Wspólnota Samorządowa Subregionu, Lista nr 32	*	*	*	5	9
3	JELEŃ Damian Jerzy zgłoszony przez Komitet Wyborczy Prawo i Sprawiedliwość, Lista nr 3	*	*	*	8	7
4	GŁOMBIK Adam Tadeusz zgłoszony przez Komitet Wyborczy Wyborców Przyjazna Gmina Przyjazny Powiat, Lista nr 29	*	*	1	8	4

Przy sporządzeniu protokołu obecni byli:

- 1 Zaskórski Józef – PRZEWODNICZĄCY
- 2 Wyleżoł Krystian Blandyn – ZASTĘPCA
- 3 Zdrzałek Grzegorz Antoni – CZŁONEK
- 4 Buszka Agnieszka Sabina – CZŁONEK
- 5 Peikert Józef – CZŁONEK
- 6 Czerner Bartosz Krzysztof – CZŁONEK
- 7 Berger Martyna Maria – CZŁONEK
- 8 Garbacz Sebastian Grzegorz – CZŁONEK
- 9 Zygmund Katarzyna Beata – CZŁONEK

Zaskórski
.....
(podpis)

Wyleżoł
.....
(podpis)

Zdrzałek
.....
(podpis)

Buszka
.....
(podpis)

Peikert
.....
(podpis)

Czerner
.....
(podpis)

Berger
.....
(podpis)

Garbacz
.....
(podpis)

Zygmund
.....
(podpis)



WYBORY DO RADY MIEJSKIEJ W CZERWIONCE-LESZCZYNACH

Okręg wyborczy nr:	1	5	Liczba mandatów:	1
--------------------	---	---	------------------	---

ZESTAWIENIE WYNIKÓW GŁOSOWANIA W OKRĘGU WYBORCZYM

Zestawienie wyników głosowania w okręgu wyborczym nr 15, utworzonym dla wyboru Rady Miejskiej w Czerwionce-Leszczynach

sporządzone dnia 17 listopada 2014 przez Miejską Komisję Wyborczą w Czerwionce-Leszczynach.

Komisja stwierdza, że otrzymała protokół głosowania od 1 obwodowej komisji wyborczej, właściwych do przeprowadzenia głosowania w okręgu i na podstawie tego protokołu (tych protokołów) ustaliła następujące wyniki głosowania w okręgu:

1	Liczba wyborców uprawnionych do głosowania (<i>umieszczonych w spisie, z uwzględnieniem dodatkowych formularzy</i>) w chwili zakończenia głosowania	*	1	2	2	4
1a	w tym umieszczonych w części A spisu wyborców (<i>obywatele polscy</i>)	*	1	2	2	4
1b	w tym umieszczonych w części B spisu wyborców (<i>obywatele UE niebędący obywatelami polskimi</i>)	*	*	*	*	0

Uwaga! Suma liczb z pkt. 1a i 1b musi być równa liczbie z pkt. 1

2	Liczba wyborców, którym wydano karty do głosowania (<i>liczba podpisów w spisie oraz adnotacje „odmowa podpisu”</i>)	*	*	5	2	9
2a	w tym w części A spisu wyborców (<i>obywatele polscy</i>)	*	*	5	2	9
2b	w tym w części B spisu wyborców (<i>obywatele UE niebędący obywatelami polskimi</i>)	*	*	*	*	0

Uwaga! Suma liczb z pkt. 2a i 2b musi być równa liczbie z pkt. 2.

3	Liczba wyborców głosujących przez pełnomocnika (<i>liczba kart do głosowania wydanych na podstawie otrzymanych przez komisję aktów pełnomocnictwa</i>)	*	*	*	*	3
4	Liczba wyborców, którym wysłano pakiety wyborcze	*	*	*	*	9
5	Liczba otrzymanych kopert zwrotnych	*	*	*	*	9
5a	Liczba kopert zwrotnych, w których nie było oświadczenia o osobistym i tajnym oddaniu głosu	*	*	*	*	3
5b	Liczba kopert zwrotnych, w których oświadczenie nie było podpisane przez wyborcę	*	*	*	*	0
5c	Liczba kopert zwrotnych, w których nie było koperty na kartę do głosowania	*	*	*	*	0
5d	Liczba kopert zwrotnych, w których znajdowała się niezaklejona koperta na kartę do głosowania	*	*	*	*	0
5e	Liczba kopert na kartę do głosowania wrzuconych do urny	*	*	*	*	6

Uwaga! Liczba z pkt. 5 nie może być większa od liczby z pkt. 4.

6	Liczba kart wyjętych z urny	*	*	5	3	5
6a	w tym liczba kart wyjętych z kopert na karty do głosowania	*	*	*	*	6

Uwaga! Liczba z pkt. 6 pomniejszona o liczbę z pkt. 6a powinna być równa liczbie z pkt. 2. Liczba z pkt 6a nie może być większa od liczby z pkt 5e.

Zmiana danych
Zmiana danych
Pełnomocnik
Czerwionka-Leszczyny
Bogdan
Krzysztof

7	Liczba kart nieważnych (<i>innych niż urzędowo ustalone lub nieopatrzonych pieczęcią obwodowej komisji wyborczej</i>)	*	*	*	*	0
8	Liczba kart ważnych	*	*	5	3	5
9	Liczba głosów nieważnych (<i>z kart ważnych</i>)	*	*	*	2	0
10	Liczba głosów ważnych oddanych łącznie na wszystkie listy kandydatów (<i>z kart ważnych</i>)	*	*	5	1	5

Uwaga! Suma liczb z pkt. 9 i 10 musi być równa liczbie z pkt. 8.

11. Na poszczególne listy kandydatów i umieszczonego na nich kandydata oddano następujące liczby głosów ważnych:

1	MUSIOŁ Mateusz Damian zgłoszony przez Komitet Wyborczy Prawo i Sprawiedliwość, Lista nr 3	*	*	1	0	4
2	SZEJKA Jolanta Łucja zgłoszona przez Komitet Wyborczy Wyborców Ruch Rozwoju Gmin Regionu Rybnickiego, Lista nr 30	*	*	3	6	5
3	OMIOTEK Izabela Katarzyna zgłoszona przez Komitet Wyborczy Wyborców Przyjazna Gmina Przyjazny Powiat, Lista nr 29	*	*	*	4	6

Przy sporządzeniu protokołu obecni byli:

- 1 Zaskórski Józef – PRZEWODNICZĄCY
- 2 Wyleżoł Krystian Blandyn – ZASTĘPCA
- 3 Zdrzałek Grzegorz Antoni – CZŁONEK
- 4 Buszka Agnieszka Sabina – CZŁONEK
- 5 Peikert Józef – CZŁONEK
- 6 Czerner Bartosz Krzysztof – CZŁONEK
- 7 Berger Martyna Maria – CZŁONEK
- 8 Garbacz Sebastian Grzegorz – CZŁONEK
- 9 Zygmund Katarzyna Beata – CZŁONEK

Zaskórski
.....
(podpis)

Wyleżoł
.....
(podpis)

Zdrzałek
.....
(podpis)

Buszka
.....
(podpis)

Peikert
.....
(podpis)

Czerner
.....
(podpis)

Berger
.....
(podpis)

Garbacz
.....
(podpis)

Zygmund
.....
(podpis)



WYBORY DO RADY MIEJSKIEJ W CZERWIONCE-LESZCZYNACH

Okręg wyborczy nr:	1	6	Liczba mandatów:	1
--------------------	---	---	------------------	---

ZESTAWIENIE WYNIKÓW GŁOSOWANIA W OKRĘGU WYBORCZYM

Zestawienie wyników głosowania w okręgu wyborczym nr 16, utworzonym dla wyboru Rady Miejskiej w Czerwionce-Leszczynach

sporządzone dnia 17 listopada 2014 przez Miejską Komisję Wyborczą w Czerwionce-Leszczynach.

Komisja stwierdza, że otrzymała protokół głosowania od 1 obwodowej komisji wyborczej, właściwych do przeprowadzenia głosowania w okręgu i na podstawie tego protokołu (tych protokołów) ustaliła następujące wyniki głosowania w okręgu:

1	Liczba wyborców uprawnionych do głosowania (<i>umieszczonych w spisie, z uwzględnieniem dodatkowych formularzy</i>) w chwili zakończenia głosowania	*	1	5	5	3
1a	w tym umieszczonych w części A spisu wyborców (<i>obywatele polscy</i>)	*	1	5	5	3
1b	w tym umieszczonych w części B spisu wyborców (<i>obywatele UE niebędący obywatelami polskimi</i>)	*	*	*	*	0

Uwaga! Suma liczb z pkt. 1a i 1b musi być równa liczbie z pkt. 1

2	Liczba wyborców, którym wydano karty do głosowania (<i>liczba podpisów w spisie oraz adnotacje „odmowa podpisu”</i>)	*	*	7	2	9
2a	w tym w części A spisu wyborców (<i>obywatele polscy</i>)	*	*	7	2	9
2b	w tym w części B spisu wyborców (<i>obywatele UE niebędący obywatelami polskimi</i>)	*	*	*	*	0

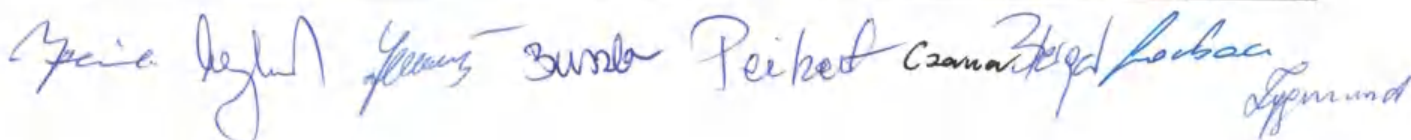
Uwaga! Suma liczb z pkt. 2a i 2b musi być równa liczbie z pkt. 2.

3	Liczba wyborców głosujących przez pełnomocnika (<i>liczba kart do głosowania wydanych na podstawie otrzymanych przez komisję aktów pełnomocnictwa</i>)	*	*	*	*	0
4	Liczba wyborców, którym wysłano pakiety wyborcze	*	*	*	*	0
5	Liczba otrzymanych kopert zwrotnych	*	*	*	*	0
5a	Liczba kopert zwrotnych, w których nie było oświadczenia o osobistym i tajnym oddaniu głosu	*	*	*	*	0
5b	Liczba kopert zwrotnych, w których oświadczenie nie było podpisane przez wyborcę	*	*	*	*	0
5c	Liczba kopert zwrotnych, w których nie było koperty na kartę do głosowania	*	*	*	*	0
5d	Liczba kopert zwrotnych, w których znajdowała się niezaklejona koperta na kartę do głosowania	*	*	*	*	0
5e	Liczba kopert na kartę do głosowania wrzuconych do urny	*	*	*	*	0

Uwaga! Liczba z pkt. 5 nie może być większa od liczby z pkt. 4.

6	Liczba kart wyjętych z urny	*	*	7	2	9
6a	w tym liczba kart wyjętych z kopert na karty do głosowania	*	*	*	*	0

Uwaga! Liczba z pkt. 6 pomniejszona o liczbę z pkt. 6a powinna być równa liczbie z pkt. 2. Liczba z pkt 6a nie może być większa od liczby z pkt 5e.



7	Liczba kart nieważnych (<i>innych niż urzędowo ustalone lub nieopatrzonych pieczęcią obwodowej komisji wyborczej</i>)	*	*	*	*	0
8	Liczba kart ważnych	*	*	7	2	9
9	Liczba głosów nieważnych (<i>z kart ważnych</i>)	*	*	*	1	9
10	Liczba głosów ważnych oddanych łącznie na wszystkie listy kandydatów (<i>z kart ważnych</i>)	*	*	7	1	0

Uwaga! Suma liczb z pkt. 9 i 10 musi być równa liczbie z pkt. 8.

11. Na poszczególne listy kandydatów i umieszczonego na nich kandydata oddano następujące liczby głosów ważnych:

1	JANISZEWSKI Wiesław Eugeniusz zgłoszony przez Komitet Wyborczy Wyborców Ruch Rozwoju Gmin Regionu Rybnickiego, Lista nr 30	*	*	6	3	8
2	ŚWITAŁA Eugeniusz Marian zgłoszony przez Komitet Wyborczy Wyborców Wspólnota Samorządowa Subregionu, Lista nr 32	*	*	*	7	2

Przy sporządzeniu protokołu obecni byli:

- 1 Zaskórski Józef – PRZEWODNICZĄCY
- 2 Wyleżoł Krystian Blandyn – ZASTĘPCA
- 3 Zdrzałek Grzegorz Antoni – CZŁONEK
- 4 Buszka Agnieszka Sabina – CZŁONEK
- 5 Peikert Józef – CZŁONEK
- 6 Czerner Bartosz Krzysztof – CZŁONEK
- 7 Berger Martyna Maria – CZŁONEK
- 8 Garbacz Sebastian Grzegorz – CZŁONEK
- 9 Zygmund Katarzyna Beata – CZŁONEK

J. Zaskórski
.....
(podpis)

K. Blandyn
.....
(podpis)

G. Zdrzałek
.....
(podpis)

A. Buszka
.....
(podpis)

J. Peikert
.....
(podpis)

B. Czerner
.....
(podpis)

M. Berger
.....
(podpis)

S. Garbacz
.....
(podpis)

K. Zygmund
.....
(podpis)



WYBORY DO RADY MIEJSKIEJ W CZERWIONCE-LESZCZYNACH

Okręg wyborczy nr:	1	7	Liczba mandatów:	1
--------------------	---	---	------------------	---

ZESTAWIENIE WYNIKÓW GŁOSOWANIA W OKRĘGU WYBORCZYM

Zestawienie wyników głosowania w okręgu wyborczym nr 17, utworzonym dla wyboru Rady Miejskiej w Czerwionce-Leszczynach

sporządzone dnia 17 listopada 2014 przez Miejską Komisję Wyborczą w Czerwionce-Leszczynach.

Komisja stwierdza, że otrzymała protokół głosowania od 1 obwodowej komisji wyborczej, właściwych do przeprowadzenia głosowania w okręgu i na podstawie tego protokołu (tych protokołów) ustaliła następujące wyniki głosowania w okręgu:

1	Liczba wyborców uprawnionych do głosowania (<i>umieszczonych w spisie, z uwzględnieniem dodatkowych formularzy</i>) w chwili zakończenia głosowania	*	2	1	3	0
1a	w tym umieszczonych w części A spisu wyborców (<i>obywatele polscy</i>)	*	2	1	3	0
1b	w tym umieszczonych w części B spisu wyborców (<i>obywatele UE niebędący obywatelami polskimi</i>)	*	*	*	*	0

Uwaga! Suma liczb z pkt. 1a i 1b **musi być** równa liczbie z pkt. 1

2	Liczba wyborców, którym wydano karty do głosowania (<i>liczba podpisów w spisie oraz adnotacje „odmowa podpisu”</i>)	*	*	8	9	8
2a	w tym w części A spisu wyborców (<i>obywatele polscy</i>)	*	*	8	9	8
2b	w tym w części B spisu wyborców (<i>obywatele UE niebędący obywatelami polskimi</i>)	*	*	*	*	0


Uwaga! Suma liczb z pkt. 2a i 2b **musi być** równa liczbie z pkt. 2.

3	Liczba wyborców głosujących przez pełnomocnika (<i>liczba kart do głosowania wydanych na podstawie otrzymanych przez komisję aktów pełnomocnictwa</i>)	*	*	*	*	0
4	Liczba wyborców, którym wysłano pakiety wyborcze	*	*	*	*	0
5	Liczba otrzymanych kopert zwrotnych	*	*	*	*	0
5a	Liczba kopert zwrotnych, w których nie było oświadczenia o osobistym i tajnym oddaniu głosu	*	*	*	*	0
5b	Liczba kopert zwrotnych, w których oświadczenie nie było podpisane przez wyborcę	*	*	*	*	0
5c	Liczba kopert zwrotnych, w których nie było koperty na kartę do głosowania	*	*	*	*	0
5d	Liczba kopert zwrotnych, w których znajdowała się niezaklejona koperta na kartę do głosowania	*	*	*	*	0
5e	Liczba kopert na kartę do głosowania wrzuconych do urny	*	*	*	*	0

Uwaga! Liczba z pkt. 5 nie może być większa od liczby z pkt. 4.

6	Liczba kart wyjętych z urny	*	*	8	9	6
6a	w tym liczba kart wyjętych z kopert na karty do głosowania	*	*	*	*	0

Uwaga! Liczba z pkt. 6 pomniejszona o liczbę z pkt. 6a powinna być równa liczbie z pkt. 2. Liczba z pkt 6a nie może być większa od liczby z pkt 5e.



7	Liczba kart nieważnych (<i>innych niż urzędowo ustalone lub nieopatrzonych pieczęcią obwodowej komisji wyborczej</i>)	*	*	*	*	0
8	Liczba kart ważnych	*	*	8	9	6
9	Liczba głosów nieważnych (<i>z kart ważnych</i>)	*	*	*	2	8
10	Liczba głosów ważnych oddanych łącznie na wszystkie listy kandydatów (<i>z kart ważnych</i>)	*	*	8	6	8

Uwaga! Suma liczb z pkt. 9 i 10 musi być równa liczbie z pkt. 8.

11. Na poszczególne listy kandydatów i umieszczonego na nich kandydata oddano następujące liczby głosów ważnych:

1	TKOCZ Sebastian Stanisław zgłoszony przez Komitet Wyborczy Wyborców Marcina Barakomskiego, Lista nr 34	*	*	*	8	0
2	SZCZECH Marek Andrzej zgłoszony przez Komitet Wyborczy Wyborców Wspólnota Samorządowa Subregionu, Lista nr 32	*	*	3	7	1
3	KRAWIECZEK Sylwia Maria zgłoszona przez Komitet Wyborczy Wyborców Przyjazna Gmina Przyjazny Powiat, Lista nr 29	*	*	1	7	9
4	KUCHARCZYK Edward Karol zgłoszony przez Komitet Wyborczy Wyborców Ruch Rozwoju Gmin Regionu Rybnickiego, Lista nr 30	*	*	2	3	8

Przy sporządzeniu protokołu obecni byli:

- 1 Zaskórski Józef – PRZEWODNICZĄCY
- 2 Wyleżoł Krystian Blandyn – ZASTĘPCA
- 3 Zdrzałek Grzegorz Antoni – CZŁONEK
- 4 Buszka Agnieszka Sabina – CZŁONEK
- 5 Peikert Józef – CZŁONEK
- 6 Czerner Bartosz Krzysztof – CZŁONEK
- 7 Berger Martyna Maria – CZŁONEK
- 8 Garbacz Sebastian Grzegorz – CZŁONEK
- 9 Zygmund Katarzyna Beata – CZŁONEK

.....
(podpis)

.....
(podpis)

.....
(podpis)

.....
(podpis)

.....
(podpis)

.....
(podpis)

.....
(podpis)

.....
(podpis)

.....
(podpis)



WYBORY DO RADY MIEJSKIEJ W CZERWIONCE-LESZCZYNACH

Okręg wyborczy nr:	1	8	Liczba mandatów:	1
--------------------	---	---	------------------	---

ZESTAWIENIE WYNIKÓW GŁOSOWANIA W OKRĘGU WYBORCZYM

Zestawienie wyników głosowania w okręgu wyborczym nr 18, utworzonym dla wyboru Rady Miejskiej w Czerwionce-Leszczynach

sporządzone dnia 17 listopada 2014 przez Miejską Komisję Wyborczą w Czerwionce-Leszczynach.

Komisja stwierdza, że otrzymała protokół głosowania od 1 obwodowej komisji wyborczej, właściwych do przeprowadzenia głosowania w okręgu i na podstawie tego protokołu (tych protokołów) ustaliła następujące wyniki głosowania w okręgu:

1	Liczba wyborców uprawnionych do głosowania (<i>umieszczonych w spisie, z uwzględnieniem dodatkowych formularzy</i>) w chwili zakończenia głosowania	*	1	1	7	9
1a	w tym umieszczonych w części A spisu wyborców (<i>obywatele polscy</i>)	*	1	1	7	9
1b	w tym umieszczonych w części B spisu wyborców (<i>obywatele UE niebędący obywatelami polskimi</i>)	*	*	*	*	0

Uwaga! Suma liczb z pkt. 1a i 1b musi być równa liczbie z pkt. 1

2	Liczba wyborców, którym wydano karty do głosowania (<i>liczba podpisów w spisie oraz adnotacje „odmowa podpisu”</i>)	*	*	5	0	4
2a	w tym w części A spisu wyborców (<i>obywatele polscy</i>)	*	*	5	0	4
2b	w tym w części B spisu wyborców (<i>obywatele UE niebędący obywatelami polskimi</i>)	*	*	*	*	0


Uwaga! Suma liczb z pkt. 2a i 2b musi być równa liczbie z pkt. 2.

3	Liczba wyborców głosujących przez pełnomocnika (<i>liczba kart do głosowania wydanych na podstawie otrzymanych przez komisję aktów pełnomocnictwa</i>)	*	*	*	*	0
4	Liczba wyborców, którym wysłano pakiety wyborcze	*	*	*	*	0
5	Liczba otrzymanych kopert zwrotnych	*	*	*	*	0
5a	Liczba kopert zwrotnych, w których nie było oświadczenia o osobistym i tajnym oddaniu głosu	*	*	*	*	0
5b	Liczba kopert zwrotnych, w których oświadczenie nie było podpisane przez wyborcę	*	*	*	*	0
5c	Liczba kopert zwrotnych, w których nie było koperty na kartę do głosowania	*	*	*	*	0
5d	Liczba kopert zwrotnych, w których znajdowała się niezaklejona koperta na kartę do głosowania	*	*	*	*	0
5e	Liczba kopert na kartę do głosowania wrzuconych do urny	*	*	*	*	0

Uwaga! Liczba z pkt. 5 nie może być większa od liczby z pkt. 4.

6	Liczba kart wyjętych z urny	*	*	5	0	4
6a	w tym liczba kart wyjętych z kopert na karty do głosowania	*	*	*	*	0

Uwaga! Liczba z pkt. 6 pomniejszona o liczbę z pkt. 6a powinna być równa liczbie z pkt. 2. Liczba z pkt 6a nie może być większa od liczby z pkt 5e.



7	Liczba kart nieważnych (<i>innych niż urzędowo ustalone lub nieopatrzonych pieczęcią obwodowej komisji wyborczej</i>)	*	*	*	*	0
8	Liczba kart ważnych	*	*	5	0	4
9	Liczba głosów nieważnych (<i>z kart ważnych</i>)	*	*	*	1	2
10	Liczba głosów ważnych oddanych łącznie na wszystkie listy kandydatów (<i>z kart ważnych</i>)	*	*	4	9	2

Uwaga! Suma liczb z pkt. 9 i 10 musi być równa liczbie z pkt. 8.

11. Na poszczególne listy kandydatów i umieszczonego na nich kandydata oddano następujące liczby głosów ważnych:

1	STRZODA Bernard Antoni zgłoszony przez Komitet Wyborczy Wyborców Ruch Rozwoju Gmin Regionu Rybnickiego, Lista nr 30	*	*	3	7	8
2	BUCHTA Józef Roman zgłoszony przez Komitet Wyborczy Wyborców Wspólnota Samorządowa Subregionu, Lista nr 32	*	*	1	1	4

Przy sporządzeniu protokołu obecni byli:

- 1 Zaskórski Józef – PRZEWODNICZĄCY
- 2 Wyleżoł Krystian Blandyn – ZASTĘPCA
- 3 Zdrzałek Grzegorz Antoni – CZŁONEK
- 4 Buszka Agnieszka Sabina – CZŁONEK
- 5 Peikert Józef – CZŁONEK
- 6 Czerner Bartosz Krzysztof – CZŁONEK
- 7 Berger Martyna Maria – CZŁONEK
- 8 Garbacz Sebastian Grzegorz – CZŁONEK
- 9 Zygmund Katarzyna Beata – CZŁONEK

Zaskórski
.....
(podpis)

Wyleżoł
.....
(podpis)

Zdrzałek
.....
(podpis)

Buszka
.....
(podpis)

Peikert
.....
(podpis)

Czerner
.....
(podpis)

Berger
.....
(podpis)

Garbacz Sebastian
.....
(podpis)

Zygmund
.....
(podpis)



WYBORY DO RADY MIEJSKIEJ W CZERWIONCE-LESZCZYNACH

Okręg wyborczy nr:	1	9	Liczba mandatów:	1
--------------------	---	---	------------------	---

ZESTAWIENIE WYNIKÓW GŁOSOWANIA W OKRĘGU WYBORCZYM

Zestawienie wyników głosowania w okręgu wyborczym nr 19, utworzonym dla wyboru Rady Miejskiej w Czerwionce-Leszczynach

sporządzone dnia 17 listopada 2014 przez Miejską Komisję Wyborczą w Czerwionce-Leszczynach.

Komisja stwierdza, że otrzymała protokół głosowania od 1 obwodowej komisji wyborczej,

właściwych do przeprowadzenia głosowania w okręgu i na podstawie tego protokołu (tych protokołów) ustaliła następujące wyniki głosowania w okręgu:

1	Liczba wyborców uprawnionych do głosowania (<i>umieszczonych w spisie, z uwzględnieniem dodatkowych formularzy</i>) w chwili zakończenia głosowania	*	1	3	7	2
1a	w tym umieszczonych w części A spisu wyborców (<i>obywatele polscy</i>)	*	1	3	7	2
1b	w tym umieszczonych w części B spisu wyborców (<i>obywatele UE niebędący obywatelami polskimi</i>)	*	*	*	*	0

Uwaga! Suma liczb z pkt. 1a i 1b musi być równa liczbie z pkt. 1

2	Liczba wyborców, którym wydano karty do głosowania (<i>liczba podpisów w spisie oraz adnotacje „odmowa podpisu”</i>)	*	*	6	9	6
2a	w tym w części A spisu wyborców (<i>obywatele polscy</i>)	*	*	6	9	6
2b	w tym w części B spisu wyborców (<i>obywatele UE niebędący obywatelami polskimi</i>)	*	*	*	*	0


Uwaga! Suma liczb z pkt. 2a i 2b musi być równa liczbie z pkt. 2.

3	Liczba wyborców głosujących przez pełnomocnika (<i>liczba kart do głosowania wydanych na podstawie otrzymanych przez komisję aktów pełnomocnictwa</i>)	*	*	*	*	2
4	Liczba wyborców, którym wysłano pakiety wyborcze	*	*	*	*	0
5	Liczba otrzymanych kopert zwrotnych	*	*	*	*	0
5a	Liczba kopert zwrotnych, w których nie było oświadczenia o osobistym i tajnym oddaniu głosu	*	*	*	*	0
5b	Liczba kopert zwrotnych, w których oświadczenie nie było podpisane przez wyborcę	*	*	*	*	0
5c	Liczba kopert zwrotnych, w których nie było koperty na kartę do głosowania	*	*	*	*	0
5d	Liczba kopert zwrotnych, w których znajdowała się niezaklejona koperta na kartę do głosowania	*	*	*	*	0
5e	Liczba kopert na kartę do głosowania wrzuconych do urny	*	*	*	*	0

Uwaga! Liczba z pkt. 5 nie może być większa od liczby z pkt. 4.

6	Liczba kart wyjętych z urny	*	*	6	9	6
6a	w tym liczba kart wyjętych z kopert na karty do głosowania	*	*	*	*	0

Uwaga! Liczba z pkt. 6 pomniejszona o liczbę z pkt. 6a powinna być równa liczbie z pkt. 2. Liczba z pkt 6a nie może być większa od liczby z pkt 5e.



7	Liczba kart nieważnych (<i>innych niż urzędowo ustalone lub nieopatrzonych pieczęcią obwodowej komisji wyborczej</i>)	*	*	*	*	0
8	Liczba kart ważnych	*	*	6	9	6
9	Liczba głosów nieważnych (<i>z kart ważnych</i>)	*	*	*	*	6
10	Liczba głosów ważnych oddanych łącznie na wszystkie listy kandydatów (<i>z kart ważnych</i>)	*	*	6	9	0

Uwaga! Suma liczb z pkt. 9 i 10 musi być równa liczbie z pkt. 8.

11. Na poszczególne listy kandydatów i umieszczonego na nich kandydata oddano następujące liczby głosów ważnych:

1	FOJCIK Cezary Mariusz zgłoszony przez Komitet Wyborczy Wyborców Ruch Rozwoju Gmin Regionu Rybnickiego, Lista nr 30	*	*	1	9	3
2	DYRBUŚ Henryk zgłoszony przez Komitet Wyborczy Wyborców Wspólnota Samorządowa Subregionu, Lista nr 32	*	*	1	8	5
3	CUBER Wiesława zgłoszona przez Komitet Wyborczy Prawo i Sprawiedliwość, Lista nr 3	*	*	*	6	8
4	JONDERKO Ryszard Piotr zgłoszony przez Komitet Wyborczy Wyborców Wspólnota Śląska "Ciosek" - Razem dla Śląska, Lista nr 31	*	*	2	4	4

Przy sporządzeniu protokołu obecni byli:

- 1 Zaskórski Józef – PRZEWODNICZĄCY
- 2 Wyleżoł Krystian Blandyn – ZASTĘPCA
- 3 Zdrzałek Grzegorz Antoni – CZŁONEK
- 4 Buszka Agnieszka Sabina – CZŁONEK
- 5 Peikert Józef – CZŁONEK
- 6 Czerner Bartosz Krzysztof – CZŁONEK
- 7 Berger Martyna Maria – CZŁONEK
- 8 Garbacz Sebastian Grzegorz – CZŁONEK
- 9 Zygmund Katarzyna Beata – CZŁONEK

[Signature]
.....
(podpis)

[Signature]
.....
(podpis)

[Signature]
.....
(podpis)

[Signature]
.....
(podpis)

[Signature]
.....
(podpis)

[Signature]
.....
(podpis)

[Signature]
.....
(podpis)

[Signature]
.....
(podpis)

[Signature]
.....
(podpis)



WYBORY DO RADY MIEJSKIEJ W CZERWIONCE-LESZCZYNACH

Okręg wyborczy nr:	2	0	Liczba mandatów:	1
--------------------	---	---	------------------	---

ZESTAWIENIE WYNIKÓW GŁOSOWANIA W OKRĘGU WYBORCZYM

Zestawienie wyników głosowania w okręgu wyborczym nr 20, utworzonym dla wyboru Rady Miejskiej w Czerwionce-Leszczynach

sporządzone dnia 17 listopada 2014 przez Miejską Komisję Wyborczą w Czerwionce-Leszczynach.

Komisja stwierdza, że otrzymała protokół głosowania od 1 obwodowej komisji wyborczej, właściwych do przeprowadzenia głosowania w okręgu i na podstawie tego protokołu (tych protokołów) ustaliła następujące wyniki głosowania w okręgu:

1	Liczba wyborców uprawnionych do głosowania (<i>umieszczonych w spisie, z uwzględnieniem dodatkowych formularzy</i>) w chwili zakończenia głosowania	*	1	9	1	5
1a	w tym umieszczonych w części A spisu wyborców (<i>obywatele polscy</i>)	*	1	9	1	5
1b	w tym umieszczonych w części B spisu wyborców (<i>obywatele UE niebędący obywatelami polskimi</i>)	*	*	*	*	0

Uwaga! Suma liczb z pkt. 1a i 1b musi być równa liczbie z pkt. 1

2	Liczba wyborców, którym wydano karty do głosowania (<i>liczba podpisów w spisie oraz adnotacje „odmowa podpisu”</i>)	*	*	9	4	9
2a	w tym w części A spisu wyborców (<i>obywatele polscy</i>)	*	*	9	4	9
2b	w tym w części B spisu wyborców (<i>obywatele UE niebędący obywatelami polskimi</i>)	*	*	*	*	0

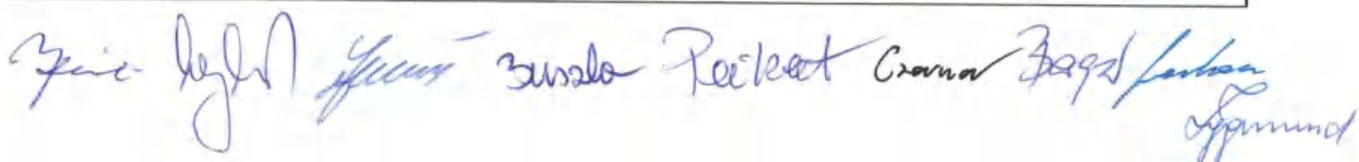
Uwaga! Suma liczb z pkt. 2a i 2b musi być równa liczbie z pkt. 2.

3	Liczba wyborców głosujących przez pełnomocnika (<i>liczba kart do głosowania wydanych na podstawie otrzymanych przez komisję aktów pełnomocnictwa</i>)	*	*	*	*	0
4	Liczba wyborców, którym wysłano pakiety wyborcze	*	*	*	*	0
5	Liczba otrzymanych kopert zwrotnych	*	*	*	*	0
5a	Liczba kopert zwrotnych, w których nie było oświadczenia o osobistym i tajnym oddaniu głosu	*	*	*	*	0
5b	Liczba kopert zwrotnych, w których oświadczenie nie było podpisane przez wyborcę	*	*	*	*	0
5c	Liczba kopert zwrotnych, w których nie było koperty na kartę do głosowania	*	*	*	*	0
5d	Liczba kopert zwrotnych, w których znajdowała się niezaklejona koperta na kartę do głosowania	*	*	*	*	0
5e	Liczba kopert na kartę do głosowania wrzuconych do urny	*	*	*	*	0

Uwaga! Liczba z pkt. 5 nie może być większa od liczby z pkt. 4.

6	Liczba kart wyjętych z urny	*	*	9	4	9
6a	w tym liczba kart wyjętych z kopert na karty do głosowania	*	*	*	*	0

Uwaga! Liczba z pkt. 6 pomniejszona o liczbę z pkt. 6a powinna być równa liczbie z pkt. 2. Liczba z pkt 6a nie może być większa od liczby z pkt 5e.



7	Liczba kart nieważnych (<i>innych niż urzędowo ustalone lub nieopatrzonych pieczęcią obwodowej komisji wyborczej</i>)	*	*	*	*	0
8	Liczba kart ważnych	*	*	9	4	9
9	Liczba głosów nieważnych (<i>z kart ważnych</i>)	*	*	*	3	1
10	Liczba głosów ważnych oddanych łącznie na wszystkie listy kandydatów (<i>z kart ważnych</i>)	*	*	9	1	8

Uwaga! Suma liczb z pkt. 9 i 10 musi być równa liczbie z pkt. 8.

11. Na poszczególne listy kandydatów i umieszczonego na nich kandydata oddano następujące liczby głosów ważnych:

1	FOJT Ryszard Ireneusz zgłoszony przez Komitet Wyborczy Prawo i Sprawiedliwość, Lista nr 3	*	*	1	5	4
2	TOMAN Michał Henryk zgłoszony przez Komitet Wyborczy Wyborców Ruch Rozwoju Gmin Regionu Rybnickiego, Lista nr 30	*	*	1	2	2
3	BLINDA Florian Andrzej zgłoszony przez Komitet Wyborczy Wyborców Wspólnota Śląska "Ciosek" - Razem dla Śląska, Lista nr 31	*	*	2	5	7
4	MANISZEWSKI Mariusz Kazimierz zgłoszony przez Komitet Wyborczy Wyborców Wspólnota Samorządowa Subregionu, Lista nr 32	*	*	1	2	6
5	KAPSZEWICZ Jerzy zgłoszony przez Komitet Wyborczy Wyborców Przyjazna Gmina Przyjazny Powiat, Lista nr 29	*	*	2	5	9


Przy sporządzeniu protokołu obecni byli:


- 1 Zaskórski Józef – PRZEWODNICZĄCY
- 2 Wyleżoł Krystian Blandyn – ZASTĘPCA
- 3 Zdrzałek Grzegorz Antoni – CZŁONEK
- 4 Buszka Agnieszka Sabina – CZŁONEK
- 5 Peikert Józef – CZŁONEK
- 6 Czerner Bartosz Krzysztof – CZŁONEK
- 7 Berger Martyna Maria – CZŁONEK
- 8 Garbacz Sebastian Grzegorz – CZŁONEK
- 9 Zygmund Katarzyna Beata – CZŁONEK



.....
(podpis)


.....
(podpis)

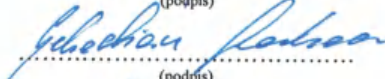

.....
(podpis)



.....
(podpis)


.....
(podpis)


.....
(podpis)


.....
(podpis)


.....
(podpis)


.....
(podpis)



WYBORY DO RADY MIEJSKIEJ W CZERWIONCE-LESZCZYNACH

Okręg wyborczy nr:	2	1	Liczba mandatów:	1
--------------------	---	---	------------------	---

ZESTAWIENIE WYNIKÓW GŁOSOWANIA W OKRĘGU WYBORCZYM

Zestawienie wyników głosowania w okręgu wyborczym nr 21, utworzonym dla wyboru Rady Miejskiej w Czerwionce-Leszczynach

sporządzone dnia 17 listopada 2014 przez Miejską Komisję Wyborczą w Czerwionce-Leszczynach.

Komisja stwierdza, że otrzymała protokół głosowania od 1 obwodowej komisji wyborczej,

właściwych do przeprowadzenia głosowania w okręgu i na podstawie tego protokołu (tych protokołów) ustaliła następujące wyniki głosowania w okręgu:

1	Liczba wyborców uprawnionych do głosowania (<i>umieszczonych w spisie, z uwzględnieniem dodatkowych formularzy</i>) w chwili zakończenia głosowania	*	1	3	6	7
1a	w tym umieszczonych w części A spisu wyborców (<i>obywatele polscy</i>)	*	1	3	6	7
1b	w tym umieszczonych w części B spisu wyborców (<i>obywatele UE niebędący obywatelami polskimi</i>)	*	*	*	*	0

Uwaga! Suma liczb z pkt. 1a i 1b musi być równa liczbie z pkt. 1

2	Liczba wyborców, którym wydano karty do głosowania (<i>liczba podpisów w spisie oraz adnotacje „odmowa podpisu”</i>)	*	*	6	3	4
2a	w tym w części A spisu wyborców (<i>obywatele polscy</i>)	*	*	6	3	4
2b	w tym w części B spisu wyborców (<i>obywatele UE niebędący obywatelami polskimi</i>)	*	*	*	*	0


Uwaga! Suma liczb z pkt. 2a i 2b musi być równa liczbie z pkt. 2.

3	Liczba wyborców głosujących przez pełnomocnika (<i>liczba kart do głosowania wydanych na podstawie otrzymanych przez komisję aktów pełnomocnictwa</i>)	*	*	*	*	7
4	Liczba wyborców, którym wysłano pakiety wyborcze	*	*	*	*	0
5	Liczba otrzymanych kopert zwrotnych	*	*	*	*	0
5a	Liczba kopert zwrotnych, w których nie było oświadczenia o osobistym i tajnym oddaniu głosu	*	*	*	*	0
5b	Liczba kopert zwrotnych, w których oświadczenie nie było podpisane przez wyborcę	*	*	*	*	0
5c	Liczba kopert zwrotnych, w których nie było koperty na kartę do głosowania	*	*	*	*	0
5d	Liczba kopert zwrotnych, w których znajdowała się niezaklejona koperta na kartę do głosowania	*	*	*	*	0
5e	Liczba kopert na kartę do głosowania wrzuconych do urny	*	*	*	*	0

Uwaga! Liczba z pkt. 5 nie może być większa od liczby z pkt. 4.

6	Liczba kart wyjętych z urny	*	*	6	3	4
6a	w tym liczba kart wyjętych z kopert na karty do głosowania	*	*	*	*	0

Uwaga! Liczba z pkt. 6 pomniejszona o liczbę z pkt. 6a powinna być równa liczbie z pkt. 2. Liczba z pkt 6a nie może być większa od liczby z pkt 5e.



7	Liczba kart nieważnych (<i>innych niż urzędowo ustalone lub nieopatrzonych pieczęcią obwodowej komisji wyborczej</i>)	*	*	*	*	0
8	Liczba kart ważnych	*	*	6	3	4
9	Liczba głosów nieważnych (<i>z kart ważnych</i>)	*	*	*	1	9
10	Liczba głosów ważnych oddanych łącznie na wszystkie listy kandydatów (<i>z kart ważnych</i>)	*	*	6	1	5

Uwaga! Suma liczb z pkt. 9 i 10 musi być równa liczbie z pkt. 8.

11. Na poszczególne listy kandydatów i umieszczonego na nich kandydata oddano następujące liczby głosów ważnych:

1	BLUSZCZ Ryszard Jan zgłoszony przez Komitet Wyborczy Wyborców Wspólnota Śląska "Ciosek" - Razem dla Śląska, Lista nr 31	*	*	2	8	2
2	TESLUK Izabela Urszula zgłoszona przez Komitet Wyborczy Wyborców Wspólnota Samorządowa Subregionu, Lista nr 32	*	*	3	3	3

Przy sporządzeniu protokołu obecni byli:

- 1 Zaskórski Józef – PRZEWODNICZĄCY
- 2 Wyleżoł Krystian Blandyn – ZASTĘPCA
- 3 Zdrzałek Grzegorz Antoni – CZŁONEK
- 4 Buszka Agnieszka Sabina – CZŁONEK
- 5 Peikert Józef – CZŁONEK
- 6 Czerner Bartosz Krzysztof – CZŁONEK
- 7 Berger Martyna Maria – CZŁONEK
- 8 Garbacz Sebastian Grzegorz – CZŁONEK
- 9 Zygmund Katarzyna Beata – CZŁONEK

Zaskórski
.....
(podpis)

Wyleżoł
.....
(podpis)

Zdrzałek
.....
(podpis)

Buszka
.....
(podpis)

Peikert
.....
(podpis)

Czerner
.....
(podpis)

Berger
.....
(podpis)

Garbacz
.....
(podpis)

Zygmund
.....
(podpis)

