



**OŚRODEK POMOCY SPOŁECZNEJ  
W CZERWIONCE – LESZCZYNACH**  
44-230 Czerwionka – Leszczyny, ul. 3 Maja 36b  
tel./fax (032) 4312039  
[www.opsczerwionka-leszczyny.pl](http://www.opsczerwionka-leszczyny.pl)

# **SPRAWOZDANIE Z DZIAŁALNOŚCI OŚRODKA POMOCY SPOŁECZNEJ ZA 2012 ROK**

## I. SPIS TREŚCI

I.	SPIS TREŚCI .....	2
II.	CHARAKTERYSTYKA OGÓLNA.....	3
III.	POMOC SPOŁECZNA .....	4
1.	POMOC MATERIALNA .....	4
2.	POMOC NIEMATERIALNA .....	5
3.	POMOC ŚRODOWISKOWA.....	6
a)	Punkt terenowy nr 1, Czerwionka – Leszczyny, ul. Wolności 2a.....	6
b)	Punkt terenowy nr 2, z siedzibą w dzielnicy Leszczyny .....	7
IV.	ŚWIADCZENIA RODZINNE .....	9
V.	ŚWIADCZENIA Z FUNDUSZU ALIMENTACYJNEGO.....	9
VI.	POSTĘPOWANIE WOBEC DŁUŻNIKÓW ALIMENTACYJNYCH.....	9
VII.	EGZEKUCJA NIENALEŻNIE POBRANYCH ŚWIADCZEŃ .....	10
VIII.	DODATKI MIESZKANIOWE.....	11
IX.	POMOC MATERIALNA O CHARAKTERZE SOCJALNYM DLA UCZNIÓW .	11
X.	INNE ZADANIA REALIZOWANE Z ZAKRESU ŚWIADCZEŃ RODZINNYCH 11	
XI.	PROJEKT SYSTEMOWY „OPS I TWOJA AKTYWNOŚĆ KU INTEGRACJI”	12
XII.	REALIZACJA GMINNEGO PROGRAMU PROFILAKTYKI I ROZWIĄZYWANIA PROBLEMÓW ALKOHOLOWYCH .....	15
XIII.	ŚWIETLICE TERAPEUTYCZNO- ŚRODOWISKOWE.....	17
XIV.	PUNKT KONSULTACYJNY DS. UZALEŻNIEŃ I PRZEMOCY W RODZINIE W CZERWIONCE-LESZCZYNACH.....	19
XV.	GMINNY PROGRAM PRZECIWDZIAŁANIA NARKOMANII .....	20
XVI.	GMINNA KOMISJA ROZWIĄZYWANIA PROBLEMÓW ALKOHOLOWYCH	21
XVII.	GMINNY ZESPÓŁ INTERDYSCYPLINARNY DO SPRAW PRZECIWDZIAŁANIA PRZEMOCY W RODZINIE.....	22
XVIII.	POTRZEBY W ZAKRESIE POMOCY SPOŁECZNEJ NA 2012 ROK .....	23
XIX.	ZAŁĄCZNIK NR 1.....	27
XX.	ZAŁĄCZNIK NR 2.....	32

## II. CHARAKTERYSTYKA OGÓLNA

**Ośrodek Pomocy Społecznej w Czerwionce-Leszczynach** jest jednostką organizacyjną gminy powołaną uchwałą Rady Miejskiej NR X/58/90 z dnia 27 lutego 1990r. do realizacji zadań pomocy społecznej.

OPS realizuje zadania na rzecz mieszkańców Gminy i Miasta Czerwionka-Leszczyny poprzez:

- udzielanie zasiłków pieniężnych,
- pomocy rzeczowej,
- pracy socjalnej,
- realizację projektów socjalnych,
- realizację projektu systemowego z EFS,
- organizowanie społeczności lokalnej,
- prowadzenie punktu konsultacyjnego,
- realizację Gminnego Programu Profilaktyki i Przeciwdziałania Alkoholizmowi na rok 2012,
- realizację Gminnego Programu Profilaktyki Przeciwdziałania Narkomanii na rok 2012,
- nadzór nad działalnością Gminnej Komisji Rozwiązywania Problemów Alkoholowych,
- prowadzenie procedur Niebieskiej Karty,
- prowadzenie zadań z zakresu przeciwdziałania przemocy w rodzinie,
- działalność Gminnego Zespołu Interdyscyplinarnego,
- działalność świetlic terapeutyczno-środowiskowych dla dzieci z rodzin dysfunkcyjnych,
- wypłatę świadczeń rodzinnych,
- wypłatę świadczeń z funduszu alimentacyjnego,
- prowadzenie postępowań wobec dłużników alimentacyjnych,
- wypłatę dodatków mieszkaniowych,
- udzielanie pomocy materialnej o charakterze socjalnym dla uczniów-stypendia i zasiłki szkolne,
- współfinansowanie pobytu dzieci w rodzinach zastępczych, rodzinnych domach dziecka, placówkach opiekuńczo-wychowawczych.

Plan finansowy Ośrodka Pomocy Społecznej w Czerwionce - Leszczynach na rok 2012 w zestawieniu z faktycznym wykorzystaniem środków:

**Tabela nr 1**

	<b>Plan finansowy na 2012</b>	<b>Wykorzystane środki w 2012</b>
Zadania własne gminy	<b>4.694.734,65</b>	<b>4.231.627,59</b>
Zadania celowe	<b>2.350.098,56</b>	<b>2.228.673,03</b>
Zadania zlecone Gminie z zakresu administracji rządowej	<b>8.622.225,48</b>	<b>8.379.808,85</b>

### III. POMOC SPOŁECZNA

Główne powody korzystania z pomocy społecznej.

Wykres nr 1

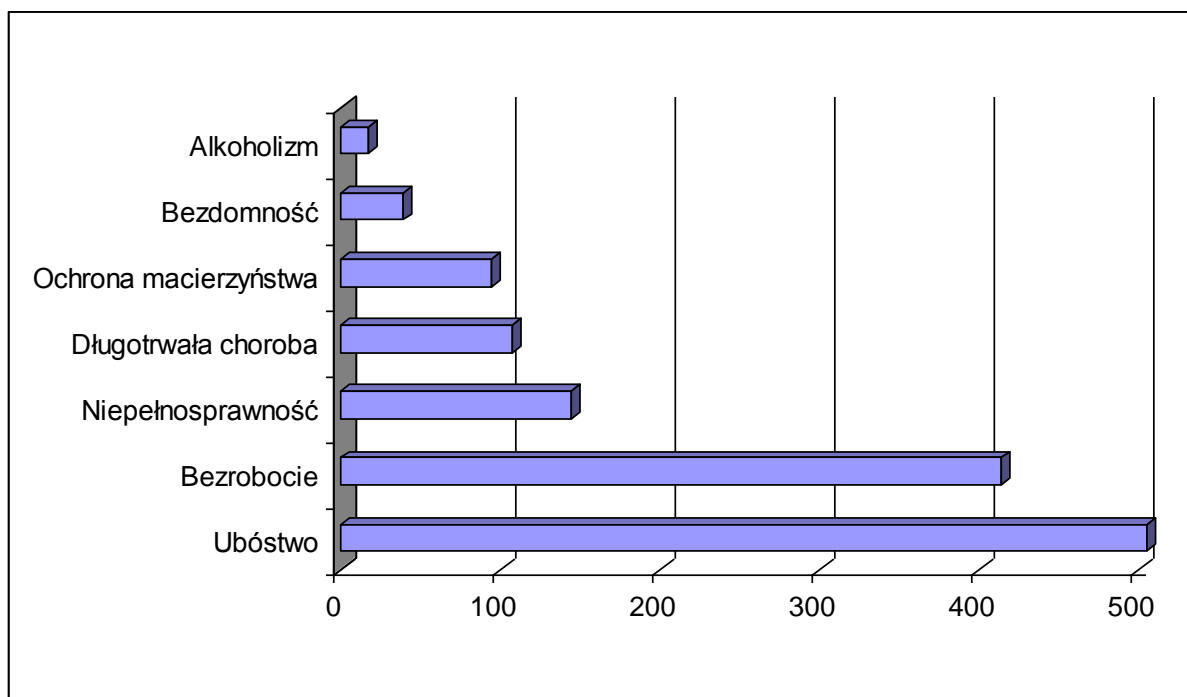


Tabela nr 2

Alkoholizm	Bezdomność	Ochrona macierzyństwa	Długotrwała choroba	Niepełnosprawność	Bezrobocie	Ubóstwo
17	39	54	108	145	414	506

#### 1. POMOC MATERIALNA

Z pomocy finansowej skorzystały **1033** środowisk (rodziny i gospodarstwa jednoosobowe).

Łącznie na pomoc społeczną wydatkowano:

Tabela nr 3

Rodzaj świadczenia	Kwota świadczenia (zł)	Liczba osób
Zasiłki stałe	360.865,64	108
Składka na ubezpieczenie zdrowotne	28.000,00	85
Zasiłek okresowy	741.550,01	446
Zasiłek celowy i pomoc w naturze (śr. własne) w tym:	226.940,40	486
- Specjalny zasiłek celowy	1.330,00	6
- Sprawienie pogrzebu	23.810,00	7
- Zasiłek celowy dla uczestników projektu systemowego	48.892,38	43

## 2. POMOC NIEMATERIALNA

Tabela nr 4

Forma pomocy	Ogólny koszt wsparcia (zł)
Gminny Program Profilaktyki i Rozwiązywania Problemów Alkoholowych dla Gminy i Miasta Czerwionka – Leszczyny, w tym:	<b>708.967,29</b>
- Świetlice Środowiskowe (160 dzieci i młodzieży)	<b>611.796,96</b>
- Punkt Konsultacyjny ds. Uzależnień i Przemocy w Rodzinie (301 osób)	<b>21.800,00</b>
- Gminna Komisja Rozwiązywania Problemów Alkoholowych w Czerwionce – Leszczynach (137 postępowań)	<b>61.210,00</b>
Gminny Program Przeciwdziałania Narkomanii dla Gminy i Miasta Czerwionka-Leszczyny	<b>4.63,78</b>
Domy Pomocy Społecznej (18 osób)	<b>398.323,83</b>
Schronienie (35 osób)	<b>127.595,89</b>
System wsparcia dzieci niepełnosprawnych (107 skierowań)	<b>18.829,71</b>
Posiłki w tym:	<b>408.618,92</b>
- posiłki w szkołach i przedszkolach (392 osób)	<b>113.897,30</b>
- zasiłek celowy na przygotowanie lub zakup posiłku (24 osoby)	<b>1.250,00</b>
- posiłki w jadalni (336 osób)	<b>293.489,62</b>
Usługi opiekuńcze i specjalistyczne usługi opiekuńcze (33 osoby)	<b>44.857,50</b>
Potwierdzenie uprawnień do bezpłatnych świadczeń zdrowotnych (34 decyzje)	<b>1.264,86</b>
Wigilia dla samotnych (123 osoby)	<b>4.674,00</b>
Paczki dla jubilatów 90, 95, 100 i więcej lat (26 osób)	<b>1.529,37</b>

### **Działania na rzecz rodzin z problemem bezrobocia :**

#### **a) poradnictwo zawodowe świadczone przez doradcę zawodowego.**

- indywidualne konsultacje ( 2850 osób),
- klub Pracy 40 spotkań x średnio 10 uczestników ( łącznie 400 osób),
- spotkania z pracodawcami 7 spotkań (łącznie klientów 140 ),
- warsztaty otwarte od 15.10.2012r. do 21.10.2012r. ( 130 osób ),
- spotkania w ramach Platformy Poradnictwa Zawodowego,
- udział w organizacji Ogólnopolskiego Tygodnia Kariery Zawodowej w ramach Rybnickiej Platformy Poradnictwa Zawodowego,
- współorganizowanie Ogólnopolskiego Tygodnia Kariery,

- targi edukacyjno-zawodowe w ramach OTK,
- wizyty studyjne w zakładach pracy – 3,
- konferencje,
- współorganizowanie Targów Edukacyjno-Zawodowych – (łącznie 1000 osób),
- współpraca z Punktem Pośrednictwa Pracy w Czerwionce-Leszczynach,
- współpraca z Poradnią Psychologiczno-Pedagogiczną w Czerwionce-Leszczynach,
- współpraca ze szkołami,
- udział w konferencjach dotyczących poradnictwa zawodowego,
- udział w szkoleniach dotyczących poradnictwa zawodowego,
- otrzymanie nagrody za Ogólnopolski Tydzień Kariery Zawodowej.

**b) realizacja projektu systemowego "OPS i Twoja aktywność ku integracji" – projekt współfinansowany ze środków Unii Europejskiej w ramach EFS**

**c) prace społecznie użyteczne**

Tabela nr 5

Ilość osób, które podjęły prace społecznie użyteczne	<b>44</b>
Ogólny koszt realizacji porozumienia	<b>77.354,85 zł</b>
- środki własne (40% wartości)	<b>31.153,30 zł</b>
- środki dotacji celowej (60% wartości refundacja PUP Rybnik)	<b>41.201,55 zł</b>

**3. POMOC ŚRODOWISKOWA**

**a) Punkt terenowy nr 1, Czerwionka – Leszczyny, ul. Wolności 2a**

Pracownicy Punktu Terenowego nr 1 w dzielnicy Czerwionka prowadzą również swoje działania w następujących sołectwach i dzielnicach: Bełk, Dębieńsko, Stanowice, Palowice, Szczekowice oraz Czuchów.

Analiza pracy socjalnej w 2012 roku.

Tabela nr 6

	<b>Liczba rodzin ogółem</b>	<b>Liczba osób w rodzinie</b>
Poradnictwo specjalistyczne (prawne, psychologiczne, rodzinne)	<b>124</b>	<b>315</b>
Interwencja kryzysowa	<b>171</b>	<b>281</b>
w tym udzielona dzieciom	<b>85</b>	<b>175</b>
Pomoc udzielona w postaci pracy socjalnej	<b>538</b>	<b>1110</b>
w tym włączenie w postaci pracy socjalnej	182 w tym na wsi: 164	<b>313</b>
	w tym na wsi: 92	

Ilość przeprowadzonych wywiadów: **1074**

Ilość zawartych kontraktów: **65**

Ilość osób objętych kontraktem: **110**

Dane dotyczące realizacji procedury „Niebieskiej Karty”

Tabela nr 7

Liczba przyjętych formularzy „Niebieska Karta - A”	89
Liczba rodzin objętych procedurą „Niebieskie Karty”	79
Liczba osób wskazanych jako doświadczających przemocy:	84
- osoby dorosłe (kobiety/mężczyźni)	83
- osoby małoletnie	1
Liczba osób wskazanych jako sprawcy przemocy:	79
- osoby dorosłe (kobiety/mężczyźni)	78
- osoby małoletnie	1
Liczba spotkań Grup Roboczych	246
Liczba wypełnionych formularzy „Niebieska Karta - C”	76
Liczba wypełnionych formularzy „Niebieska Karta - D”	63
Liczba osób wskazanych jako sprawcy przemocy skierowanych do GKRPA	40
Liczba zakończonych procedur „Niebieskie Karty” ze względu na ustanie przemocy, zaprzestanie dalszej i zrealizowany plan pomocy, brak zasadności podejmowania działań.	52

Działania w ramach pracy socjalnej - projekty socjalne (załącznik nr 1 do niniejszego sprawozdania):

- "Razem z Tobą Mamo! ",
- " Dbaj o zdrowie" -profilaktyka i leczenie cukrzycy",
- „Złapać pracę w sieci”,
- "Zerwane okowy"
- „45+ oswajamy komputer" Aktywizacja osób z terenów wiejskich,
- „45+ oswajamy komputer",
- „Idźmy razem” -nordic walking,
- " Kobieta na zakręcie",
- Spotkanie Wigilijne.

**b) Punkt terenowy nr 2, z siedzibą w dzielnicy Leszczyny**

Pracownicy Punktu Terenowego nr 2 w dzielnicy Leszczyny prowadzą również swoje działania w następujących sołectwach: Książenice oraz Przegędza.

Analiza pracy socjalnej w 2012 roku.

Tabela nr 8

	Liczba rodzin ogółem	Liczba osób w rodzinie
Poradnictwo specjalistyczne (prawne, psychologiczne, rodzinne)	111	296
Interwencja kryzysowa	63	145
Pomoc udzielona w postaci pracy socjalnej	408	735
w tym włączenie w postaci pracy socjalnej	125	216

Ilość przeprowadzonych wywiadów: **1404**

Ilość zawartych kontraktów: **43**

Ilość osób objętych kontraktem: **69**

Działania w ramach pracy socjalnej.

Projekty socjalne realizowane przez Punkt Terenowy Nr 2 prowadzone były w ramach Organizowania Społeczności Lokalnej szczegółowy opis znajduje się w załączniku nr 1 do niniejszego sprawozdania.

W ramach tych działań utworzono grupę seniorów " Seniorzy z Zameczku" oraz zrealizowano szereg projektów dla osób "50+".

Do najważniejszych zrealizowanych w 2012r. projektów socjalnych należą:

- "Złota Jesień" - kontynuacja od 2010,
- "Bał Wenecki - Zabawa karnawałowa",
- "Rysuję obrazeczek do czytanych przez Babcię książeczek",
- "Czereśniowa zdrowia doda",
- "Muzyka + woda = zdrowie i uroda",
- "Bądź piękna nie tylko na wiosnę",
- "Za kurtyną emeryci, a na scenie celebryci",
- Wyjazd do Parku Wodnego Tropicana,
- "Bezpieczny Senior",
- "Cudze chwalicie, swego nie znacie II",
- "Flower power",
- Festyn Parafialny w Bełku,
- Restauracja L'avion w Gliwicach,
- Pożegnanie lata w Bełku,
- "Mamy talenty"
- "Czerwionka-Leszczyny zabłyśnie dziś z Gdyni",
- Dzień Seniora
- Wycieczka do Krakowa
- "Zdrowy Senior",
- "Kopciuszek w Pszczynie, Pilchowicach i Warszowicach",
- "Spotkanie z okazji święta Pracowników socjalnych
- Wigilia dla seniorów.



#### IV. ŚWIADCZENIA RODZINNE

Analiza zadaniowa z zakresu świadczeń rodzinnych za 2012 rok.

Tabela nr 9

Rodzaj świadczenia	Ogółem wydanych decyzji	Liczba świadczeń	Kwota wypłaconych świadczeń
Zasiłek rodzinny wraz z dodatkami	3897	26.469	2.550.222,00 zł
Zasiłek pielęgnacyjny		11.234	1.718.802,00 zł
Świadczenie pielęgnacyjne		2.463	1.268.835,00 zł
„Becikowe”		457	457.000,00 zł
Składki na ubezpieczenie zdrowotne	-	434	20.289,00 zł
Składki na ubezpieczenie emerytalno-rentowe	-	2.028	290.119,00 zł

W 2012 roku z świadczeń rodzinnych (zasiłki rodzinne wraz z dodatkami) skorzystało średnio 1611 rodzin, co w porównaniu z 2011 rokiem (średnio 1664,75 rodziny) daje rezultat porównywalny. Porównania statystyczne dotyczące wypłacanych świadczeń rodzinnych stanowi załącznik nr 2 do niniejszego sprawozdania

#### V. ŚWIADCZENIA Z FUNDUSZU ALIMENTACYJNEGO

Tabela nr 10

Rodzaj świadczenia	Ogółem wydanych decyzji	Liczba przyznanych świadczeń	Kwota wypłaconych świadczeń
Świadczenia z funduszu alimentacyjnego	624	4590	1.714.047,40 zł

Świadczenia z funduszu alimentacyjnego w 2012 roku zostały przyznane i wypłacone 231 rodziną, co w porównaniu z rokiem 2011 (średnio w roku 247 rodzin) daje spadek o 6,4 %. Porównanie statystyczne wypłacanych świadczeń z funduszu alimentacyjnego stanowi załącznik nr 2 do niniejszego sprawozdania.

#### VI. POSTĘPOWANIE WOBEC DŁUŻNIKÓW ALIMENTACYJNYCH

Na dzień 31 grudnia 2012 roku w rejestrze działu znajdowało się 315 dłużników alimentacyjnych. Liczba ich w każdym miesiącu roku jest różna, gdyż dłużnicy często zmieniają swoje miejsca zamieszkiwania, zostają pozbawieni wolności lub też nie można ustalić ich aktualnego miejsca pobytu.

Podczas przeprowadzonych czynności podejmowanych wobec dłużników alimentacyjnych oraz działań egzekucyjnych prowadzonych przez komorników sądowych jak również komorników skarbowych w 2012 roku wysokość kwot

zwróconych przez dłużników alimentacyjnych z tytułu wypłaconych świadczeń z funduszu alimentacyjnego wyniosły 285.132,69 zł (kwota bez wyegzekwowanych odsetek) z tego:

- 175.042,73 zł przekazano na dochody budżetu państwa;
- 93.220,22 zł przekazano na dochody własne gminy wierzyciela;
- 16.869,74 zł przekazano na dochody własne gminy.

W 2012 roku pracownicy działu podejmowali między innymi następujące działania:

**Tabela nr 11**

<b>Rodzaj działania</b>	<b>Liczba podjętych działań</b>
Informacja o działaniach	32
Informacja o dłużniku i jego zobowiązaniach wobec Skarbu Państwa	88
Informacja o efektach działania	27
Inne dokumenty skierowane do dłużnika	283
Korespondencja z dłużnikiem	319
Powiadomienie PUP o potrzebie aktywizacji zawodowej dłużnika alimentacyjnego	21
Przekazanie informacji do BIG	38
Przekazanie komornikowi sądowemu informacji mających wpływ na egzekucję zasądzonych świadczeń pochodzących z rodzinnego wywiadu środowiskowego	1
Przekazanie komornikowi sądowemu informacji mających wpływ na egzekucję zasądzonych świadczeń pochodzących z innych źródeł	16
Wszczęcie postępowania dotyczącego uznania dłużnika za uchylającego się od zobowiązań alimentacyjnych	46
Wydanie decyzji o uznaniu dłużnika alimentacyjnego za uchylającego się od zobowiązań alimentacyjnych	58
Wystąpienie o zatrzymanie prawa jazdy	43
Zwrot zatrzymanego prawa jazdy	1
Zobowiązanie dłużnika do zarejestrowania się jak bezrobotny albo poszukujący pracy	1
Złożenie wniosku do prokuratury o ściganie za przestępstwa określone w art. 209 KK	43
<b>Razem</b>	<b>1017</b>

## **VII. EGZEKUCJA NIENALEŻNIE POBRANYCH ŚWIADCZEŃ**

**Tabela nr 12**

<b>Lp.</b>	<b>Rodzaj nienależnie pobranych świadczeń</b>	<b>Stan na 31-12-2012r.</b>
1.	Świadczenia rodzinne	61.873,39 zł
2.	Fundusz alimentacyjny	3.834,90 zł
3.	Zaliczka alimentacyjna	3.569,87 zł

W 2012 roku przeprowadzono szereg postępowań mających na celu rozłożenie na raty spłaty nienależnie pobranych świadczeń, wystawiono wezwania do zapłaty, jak również tytuły wykonawcze celem egzekucji przez komornika skarbowego.

### VIII. DODATKI MIESZKANIOWE

W 2012 roku Dział Świadczeń Rodzinnych, Funduszu Alimentacyjnego, Dodatku Mieszkaniowego, Stypendiów i Zasiłków Szkolnych rozpatrzył 671 wniosków o ustalenie prawa do dodatku mieszkaniowego, wydatkował na potrzeby dodatków mieszkaniowych kwotę 582.944,16 zł, co w porównaniu z rokiem 2011 (739.824,17 zł) stanowi zmniejszenie wydatków o około 21%.

Tabela nr 13

Liczba wydanych decyzji	Kwota wydanych środków	Liczba wypłaconych dodatków	Średniomiesięczna wysokość dodatku mieszkaniowego
671	582.944,16	3591	162,34

### IX. POMOC MATERIALNA O CHARAKTERZE SOCJALNYM DLA UCZNIÓW

Pomoc jest udzielana uczniom w celu zmniejszenia różnic w dostępie do edukacji, umożliwienia pokonywania barier dostępu do edukacji wynikającej z trudnej sytuacji ucznia.

Tabela nr 14

	Rok szkolny 2011/2012 (od stycznia 2012 do sierpnia 2012)	Rok szkolny 2012/2013 (od września 2012 do grudnia 2012)
Stypendium szkolne	177 uczniów	198 uczniów
Zasiłek szkolny	0	5 uczniów

Wydatkowano łącznie w 2012 roku kwotę 156.618,07 zł z tego :

- 125.294,46 zł z dotacji celowej z budżetu państwa;
- 31.323,61 zł z środków własnych gminy

### X. INNE ZADANIA REALIZOWANE Z ZAKRESU ŚWIADCZEŃ RODZINNYCH

W 2012 roku w dziale realizowany były 3 rządowe programy wsparcia niektórych osób pobierających świadczenie pielęgnacyjne. Programy te wprowadzane w życie rozporządzeniami rady ministrów przyznawały dodatkowo 100,00 zł miesięcznie dla osób otrzymujących świadczenie pielęgnacyjne i spełniających szczególne warunki (opieka rodzica nad dzieckiem).

Tabela nr 14

Lp.	Nazwa	Plan	Wykonanie	Ilość przyznanych świadczeń
1.	Dotacja w ramach realizacji Rozporządzenia Rady Ministrów z dnia 27 grudnia 2011 r. w sprawie szczegółowych warunków realizacji rządowego programu wspierania niektórych osób pobierających świadczenie pielęgnacyjne (styczeń – marzec 2012 roku)	25.200,00 zł	23.000,00 zł	76
2.	Dotacja w ramach realizacji Rozporządzenia Rady Ministrów z dnia 9 maja 2012 r. w sprawie szczegółowych warunków realizacji rządowego programu wspierania niektórych osób pobierających świadczenie pielęgnacyjne (kwiecień – czerwiec 2012 roku)	25.700,00 zł	25.700,00 zł	86
3.	Dotacja w ramach realizacji Rozporządzenia Rady Ministrów z dnia 25 czerwca 2012 r. w sprawie szczegółowych warunków realizacji rządowego programu wspierania niektórych osób pobierających świadczenie pielęgnacyjne (lipiec – grudzień 2012 roku)	51.200,00 zł	50.800,00 zł	87

## XI. PROJEKT SYSTEMOWY „OPS I TWOJA AKTYWNOŚĆ KU INTEGRACJI”

Tabela nr 15

Projekt współfinansowany ze środków Unii Europejskiej w ramach Europejskiego Funduszu Społecznego	
Okres realizacji projektu	01.01.2012r. – 31.12.2012r.
Wartość projektu, w tym:	373.787,50
- kwota dofinansowania	325.195,12
- środki własne	48.592,38

### Cel ogólny projektu:

Zmniejszenie zagrożenia wykluczenia społecznego poprzez zaktywizowanie społeczno-zawodowe uczestników Projektu.

### Cel ogólny był realizowany przez cele szczegółowe:

1. Podniesienie kwalifikacji, umiejętności i kompetencji zawodowych osób bezrobotnych i nieaktywnych zawodowo, w tym osób zagrożonych wykluczeniem społecznym poprzez szkolenia zawodowe oraz uczestnictwo w PAL Uczestników Projektu.

2. Podniesienie własnej samooceny i poprawa wizerunku uczestników projektu poprzez udział w spotkaniach z doradcą zawodowym i psychologiem, poprzez

uczestnictwo w spotkaniach grup wsparcia i zajęciach z pedagogami-terapeutami uczestników projektu.

3. Nabycie umiejętności społecznych poprzez udział w punkcie konsultacyjnym-prawnik/nabycie umiejętności posługiwania się komputerem i Internetem uczestników projektu.

4. Zmniejszenie pogłębienia się wykluczenia społecznego uczestników projektu poprzez właściwe ich ukierunkowanie.

### **Uczestnicy Projektu:**

a) 43 osoby zostały zakwalifikowane do uczestnictwa w projekcie. Podpisano z nimi kontrakty socjalne Osoby kwalifikujące się do projektu to:

- osoby korzystające z pomocy społecznej
- osoby nie pracujące, będące w wieku aktywności zawodowej;
- osoby nieaktywne zawodowo
- osoby bezrobotne, osoby długotrwale bezrobotne o niskich lub zdeaktualizowanych kwalifikacjach zawodowych.
- młodzież w wieku 15-25 lat zagrożona wykluczeniem społecznym.

W ramach projektu brało udział 5 osób niepełnosprawnych.

b) podział ze względu na płeć wszystkich Uczestników Projektu, którzy otrzymali wsparcie w ramach projektu:

**Tabela nr 16**

	<b>Ilość uczestników</b>
<b>Kobiety</b>	26
<b>Mężczyźni</b>	17
<b>Liczba podpisanych kontraktów</b>	43

c) podział Uczestników Projektu, którzy zakończyli udział ze względu na wykształcenie:

**Tabela nr 17**

Lp.	Wykształcenie	K	M	Ogółem
1	<b>Podstawowe, gimnazjalne i niższe</b>	15	10	25
2	<b>Ponadgimnazjalne</b>	9	7	16
3	<b>Pomaturalne</b>	2	0	2
4	<b>Wyższe</b>	0	0	0

**Zakładane rezultaty w projekcie:** W związku z jasno określonymi celami, zostały sprecyzowane rezultaty ilościowe – twarde i jakościowe - miękkie.

### **Rezultaty twarde:**

- 40 osób podniesie kwalifikacje zawodowe w wyniku uczestnictwa w szkoleniach zawodowych i otrzyma certyfikat
- 30 objętych kontraktami socjalnymi
- 40 osób zakończy udział w projekcie aktywnej integracji

## Stopień realizacji rezultatów twardych projektu

Tabela nr 18

Lp.	Nazwa wskaźnika	Wartość docelowa rezultatu	Kobiety	Mężczyźni	Ogółem	Stopień realizacji wskaźnika (%)
1	Liczba osób, które ukończyły szkolenie zawodowe i otrzymały certyfikat	40	25	15	40	100
2	Liczba osób objętych kontraktami socjalnymi	30	18	13	31	103,3
3	Liczba osób, które zakończyły udział w projekcie	40	25	15	40	100

### Rezultaty miękkie:

- poprawa umiejętności psychospołecznych (w zakresie pracy w zespole, umiejętności komunikacyjnych, świadomości praw i obowiązków),
- podniesienie poziomu samooceny oraz wiary we własne siły poprzez uczestnictwo w spotkaniach z psychologiem i doradcą zawodowym, zwiększenie motywacji do dalszego podnoszenia kwalifikacji (zawodowych i społecznych) oraz poszukiwania pracy.
- podniesienie umiejętności społecznych poprzez udział w grupach wsparcia.

Działania przeprowadzone w ramach projektu:

#### a. Organizacja szkoleń zawodowych

Tabela nr 19

Lp.	Nazwa szkolenia	Data	Godziny	Liczba osób, które rozpoczęły szkolenie	Liczba osób, które ukończyły szkolenie
1	Handlowiec z obsługą kas fiskalnych i obsługą wózków widłowych	1 grupa 23.07-28.08.2012 2 grupa 14.08.-28.09.2012	220	27	27
2	Budowlaniec – nowoczesne wykończenia wnętrz	09.07– 31.08.2012	180	9	9
3	Operator koparko – ładowarki	13.08-30.09.2012	176	4	4

#### b. Organizacja szkoleń motywująco – aktywizujących

Tabela nr 20

Lp.	Nazwa zajęć	Data	Liczba osób, które rozpoczęły	Liczba osób, które ukończyły
1	Grupy wsparcia	03.02.2012- 05.12.2012	43	43
2	Psycholog	28.03.2012- 21.12.2012 (Projekt) 18.04.2012- 21.12.2012 (PAL)	43	43

3	Doradca zawodowy	29.03.2012- 20.12.2012 (Projekt) 05.04.2012- 05.12.2012 (PAL)	43	43
4	Zajęcia z pedagogami-terapeutami	25.02.2012- 01.12.2012 (Projekt) 31.03.2012 - 01.12.2012 (PAL)	43	43
5	Działania o charakterze środowiskowym (odnowa klatek schodowych, piknik)	01.08.2012 r. do 30.11.2012r.	10	10
6	Punkt konsultacyjny (porady prawne)	20.02.2012-03.12.2012	40	40

## XII. REALIZACJA GMINNEGO PROGRAMU PROFILAKTYKI I ROZWIĄZYWANIA PROBLEMÓW ALKOHOLOWYCH

Realizując zadania Gminnego Programu Profilaktyki i Rozwiązywania Problemów Alkoholowych dla Gminy i Miasta Czerwionka-Leszczyny na 2011 rok, przyjętego przez Radę Miejską w Czerwionce-Leszczynach uchwałą nr IV/46/10 z dnia 30 grudnia 2010 roku, a zmienionego uchwałą nr V/54/11 z dnia 28 stycznia 2011 roku, podjęto następujące działania:

### I. W zakresie zwiększania dostępności pomocy terapeutycznej dla osób uzależnionych od alkoholu, a także udzielania rodzinom z problemem alkoholowym, pomocy psychospołecznej, prawnej oraz ochrony przed przemocą w rodzinie:

1. Współpraca z placówkami lecznictwa odwykowego w zakresie terapii osób uzależnionych od alkoholu dobrowolnie podejmujących leczenie, a także z sądem i biegłymi sądowymi w zakresie badań i wydawania opinii w przedmiocie uzależnienia od alkoholu oraz wskazania rodzaju zakładu leczniczego wobec osób zobowiązanych do podjęcia leczenia odwykowego.
2. Podejmowanie przez Gminną Komisję Rozwiązywania Problemów Alkoholowych czynności zmierzających do objęcia leczeniem osób uzależnionych od alkoholu, w wyniku czego skierowano do sądu **50 wniosków** wobec osób nadużywających alkoholu w celu dalszego rozpatrzenia i ewentualnego zobowiązania do leczenia odwykowego, w **51 sprawach** zakończono postępowanie bez kierowania do sądu, a **36 spraw** w trakcie postępowania pozostało do rozpatrzenia w 2013 roku.  
**Rozpatrywano 124 sprawy w zakresie zdiagnozowania problemu alkoholowego.**
3. W trakcie pełnionych dyżurów, członkowie GKRPA przeprowadzili **109 rozmów interwencyjno-motywacyjnych** z osobami nadużywającymi alkoholu oraz udzielili **53 informacje** o możliwościach pomocy osobom z problemem alkoholowym.
4. Prowadzenie działalności Punktu Konsultacyjnego ds. Uzależnień i Przemocy w Rodzinie, w którym dla **301 osób** udzielono 837 konsultacji, w tym 613

alkoholowych i 224 przemocowych. **W ramach konsultacji udzielono 178 porad prawnych, 263 psychologicznych i 396 w sprawach uzależnień i przemocy.**

5. Dotacja dla organizacji pozarządowej na zorganizowanie w okresie wakacji obozu integracyjnego dla 24 dzieci i młodzieży wraz z realizacją programu profilaktycznego: „Razem raźniej” dla 38 uczestników.
6. Realizacja programu „Najważniejsza jest rodzina, bo tu wszystko się zaczyna” dla 120 uczestników akcji wakacyjnej, w ramach dotacji dla organizacji pozarządowej.
7. Dotacja dla organizacji pozarządowej na realizację programu „Wczasy w siodle - koń moim przyjacielem” dla 16 uczestników.
8. **Prowadzenie działalności Świetlic Terapeutyczno-Środowiskowych w zajęciach, których uczestniczyło codziennie średnio ok. 53 dzieci (na liście 160). W zajęciach klubu młodzieżowego uczestniczyło średnio 12 osób (na liście 44).**

## **II. W zakresie prowadzenia profilaktycznej działalności informacyjnej i edukacyjnej w ramach pomocy w rozwiązywaniu problemów alkoholowych i przeciwdziałania narkomanii, w szczególności dla dzieci i młodzieży we współpracy z instytucjami działającymi w środowiskach lokalnych.**

1. W ogólnopolskiej kampanii medialnej „Zachowaj Trzeźwy Umysł - 2012”, udział wzięło 2.981 dzieci i młodzieży, zdobywając 12 nagród indywidualnych.
2. Dystrybucja materiałów do ogólnopolskich akcji: „Postaw na rodzinę”, „Dzień Babci i Dzień Dziadka”, „Dzień Matki i Dzień Ojca”, „Dzień Dziecka”.
3. Przedstawienie 3 teatralnych programów profilaktycznych - „Przepraszam Cię mamo”, „Być sobą”, „Nad przepaścią” w których uczestniczyło 448 uczniów oraz 23 nauczycieli.
4. Wspieranie organizowanych lokalnie imprez promujących model na trzeźwy styl zabawy i spędzania czasu wolnego dla dzieci i młodzieży, realizowanych przez placówki oświatowe w ramach zajęć pozalekcyjnych, poprzez zakup materiałów do ich przeprowadzenia oraz nagród i poczęstunku dla uczestników:
  - Zawody Pływackie w ramach ogólnopolskiej akcji „Twoje zdrowie w Twoich rękach” - w których udział wzięło 270 uczniów, 30 opiekunów i 20 rodziców.
5. Publikacja informacji o prowadzonych na terenie gminy ogólnopolskich akcjach profilaktycznych, o miejscach i formach pomocy w zakresie przeciwdziałania przemocy w rodzinie oraz rozwiązywania problemów alkoholowych.
6. Prenumerata miesięczników z zakresu profilaktyki uzależnień - „Remedium” „Świat Problemów” przeznaczonych dla GKRPA, OPS, PPP, Gimnazjów.
7. Zakup wydawnictw, scenariuszy wychowawczych i świetlicowych dla szkół w celu realizacji szkolnych programów profilaktycznych oraz akcji ogólnopolskich.
8. Wspieranie działań w ramach realizacji szkolnych i środowiskowych programów profilaktyczno-wychowawczych dla dzieci i młodzieży poprzez zakup sprzętu do zajęć, materiałów i nagród konkursowych oraz poczęstunku dla uczestników.
9. Sfinansowanie cyklu szkoleniowego w zakresie „Monitorowanie rozwiązywania problemów uzależnień na poziomie lokalnym dla 4 osób.



- Sfinansowanie udziału 1 osoby w szkoleniu pn. „Zadania i kompetencje Zespołu Interdyscyplinarnego oraz Grup Roboczych”.
10. W ramach współpracy z Powiatową Szkołą Liderów w Mikołowie sfinansowano szkolenie dla 4 młodzieżowych animatorów programów profilaktycznych.
  11. W ramach współpracy z Powiatową Szkołą Liderów w Mikołowie sfinansowano szkolenie dla 4 młodzieżowych animatorów programów profilaktycznych.
  12. Wymiana doświadczeń w rozwiązywaniu problemów alkoholowych na poziomie lokalnym poprzez udział w Ogólnopolskiej Sieci Gmin Wiodących, Śląskim Forum Profilaktyki Uzależnień oraz Kapitulę Trzeźwego Umysłu. Udział wzięły 4 osoby.

### **III. W zakresie kształtowania polityki lokalnej dotyczącej obrotu napojami alkoholowymi, ograniczania dostępności do alkoholu zgodnie z ustawą o wychowaniu w trzeźwości i przeciwdziałaniu alkoholizmowi.**

1. Uchwała Rady Miejskiej Nr LI/597/10 z dnia 25 czerwca 2010 roku, ustaliła liczbę 180 punktów sprzedaży napojów zawierających powyżej 4,5% alkoholu (z wyjątkiem piwa) oraz potwierdziła dotychczas obowiązujące pozaustawowe zasady usytuowania i sprzedaży alkoholu w gminie Czerwionka-Leszczyzny.
2. Zespół Kontrolny Gminnej Komisji Rozwiązywania Problemów Alkoholowych przeprowadził kontrole przestrzegania zasad i warunków korzystania z zezwoleń na sprzedaż napojów alkoholowych w 24 punktach sprzedaży (16 sklepów, 7 lokali gastronomicznych, 1 stacja paliw).

Na realizację zadań Gminnego Programu Profilaktyki i Rozwiązywania Problemów Alkoholowych w 2012 roku z budżetu gminy wydatkowano ogółem – 676.956,23 zł (w tym dotacja dla organizacji pożytku publicznego na kwotę 40.000,00 zł).

### **XIII. ŚWIETLICE TERAPEUTYCZNO- ŚRODOWISKOWE**

W strukturze Ośrodka Pomocy Społecznej w Czerwionce- Leszczynach od stycznia 2005r. funkcjonuje Świetlica Terapeutyczno - Środowiskowa w dzielnicy Leszczyzny oraz od czerwca 2009r. w dzielnicy Czerwionka. Podstawowym zadaniem tych placówek jest praca opiekuńczo- wychowawcza z dziećmi z rodzin dysfunkcyjnych i środowisk patologicznych.

W ciągu 2012 roku z usług tej Placówki skorzystało **160 dzieci.**

Tabela nr 21

	<b>Czerwionka</b>	<b>Leszczyzny</b>
Liczba ogólna wychowanków	65	95
Zajęcia w ramach Klubu młodzieżowego	24	20

Rodziny, z których pochodzą dzieci i młodzież uczęszczająca do świetlic to głównie rodziny dysfunkcyjne, które nie są w stanie w pełni zaspokoić podstawowych potrzeb dzieci. W rodzinach tych nie rzadko występuje przemoc, bezrobocie, nadużywanie alkoholu.

Dysfunkcje w rodzinach dzieci i młodzieży wynikają z negatywnego funkcjonowania społecznego. Dominujące objawy u dzieci uczęszczających do świetlic to: bunt, łamanie norm i zasad, agresja fizyczna i słowna, niepowodzenia szkolne. Jednym z głównych objawów jest również wycofywanie się z kontaktów społecznych, reagowanie lękiem, co zmierza do zamykania się w sobie.

Z naszych doświadczeń wynika, iż praca z trudnym dzieckiem przynosi największe efekty, gdy do współpracy włączani są rodzice. Wychowawcy organizowali indywidualne konsultacje z rodzicami, podczas których omawiali sytuację dziecka w świetlicy oraz zachęcali rodziców do dalszej współpracy poprzez udział w zajęciach świetlicowych. Ponadto, rodzice wychowanków z chęcią uczestniczą w organizowanych przez placówki uroczystościach, takich jak: Dzień Matki i Ojca, Dzień Dziecka itp.

Na terenie świetlic środowiskowych systematycznie odbywały się spotkania Stałego Zespołu do Spraw Okresowej Oceny Sytuacji Dziecka.

W pracy z rodzinami i dziećmi uwzględniono również współpracę z innymi specjalistami działającymi na rzecz dziecka i jego rodziny.

Regularnie w świetlicach odbywały się konsultacje z pracownikami socjalnymi, pedagogami szkolnymi, kuratorami sądowymi oraz funkcjonariuszmi policji.

Wszelkie, szczegółowe wydarzenia z działalności Świetlicy Terapeutyczno-Środowiskowej w Czerwionce-Leszczynach za rok 2012 znajdują się na stronie internetowej placówki: [www.swietlicaczerwionka-leszczyny.pl](http://www.swietlicaczerwionka-leszczyny.pl) (zakładka: **DOKUMENTY**).

#### **Do najciekawszych wydarzeń należą:**

- Zajęcia z karate kyokushin,
- Czy świetlica czy boisko, bezpieczeństwo ponad wszystko,
- Wyjazd na wycieczkę do węgierskiej górki ,
- "Kolejny sukces w Radlinie",
- Nasze świetlice wspierają fundacje dar serca i wspólna nadzieja,
- „Nawet emeryci kochają bajki”,
- Jarmark wielkanocny,
- Siedem lat z kampanią „zachowaj trzeźwy umysł”
- „Chwył za chwytem i zwycięstwo zdobyte”
- „Policja kontra dzieci.”
- Dzień Dziecka , piknik rodzinny, rodzinne spotkanie pod chmurką ,
- Zabawa z barwami, malowanie sali wspólnymi siłami
- VII turniej piłki nożnej pod hasłem „Razem raźniej”
- „Razem przeciw przemocy”
- Wycieczka do Parku Leśnych Niespodzianek w Ustroniu – „Zwierzę czuje i kocha jak człowiek”.
- Pogadanka z funkcjonariuszem policji dot. konsekwencji prawnych związanych ze stosowaniem przemocy. Wskazanie miejsc, instytucji, do których zwrócić się o pomoc w przypadku doznania przemocy.
- Świetlicowe Mikołajki

- Spotkanie wigilijne „...BY NIKT NIE CZUŁ SIĘ SAMOTNY.”
- "Święto makówek"
- I inne: zajęcia integracyjno – profilaktyczne, terapeutyczne, rozładowujące złość i agresję, zajęcia sportowe „Karate” realizowane w ramach rozładowania negatywnych emocji, zorganizowanie happeningu „Stop przemocy”, zajęcia rekreacyjno sportowe na świeżym powietrzu o charakterze terapeutycznym, zajęcia warsztatowe z zakresu pedagogiki zabawy z pedagogami i terapeutami z wykorzystaniem m. In. Chusty animacyjnej Klanza i technik dramowych dot. zachowania w sytuacjach trudnych, konfliktowych, konkursy plastyczne i dyskoteki dla dzieci i młodzieży lub uczęszczających do świetlic środowiskowych, terapeutycznych, placówek wsparcia dziennego i innych placówek opiekuńczo – wychowawczych, warsztaty asertywności z psychologiem – radzenie sobie z negatywnymi emocjami.

#### **XIV. PUNKT KONSULTACYJNY DS. UZALEŻNIEŃ I PRZEMOCY W RODZINIE W CZERWIONCE-LESZCZYNACH**

Punkt Konsultacyjny działa na podstawie:

1. Zarządzenia nr 0161/1/2008 Dyrektora Ośrodka Pomocy Społecznej w Czerwionce-Leszczynach z dnia 31 marca 2008 r. w sprawie utworzenia w ramach struktury organizacyjnej Ośrodka Pomocy Społecznej w Czerwionce-Leszczynach Punktu Konsultacyjnego ds. Uzależnień i Przemocy w Rodzinie.
2. Zarządzenia nr 14/11 Dyrektora Ośrodka Pomocy Społecznej w Czerwionce-Leszczynach z dnia 1 lipca 2011 r. w sprawie ustalenia Regulaminu Organizacyjnego dla Punktu Konsultacyjnego ds. Uzależnień i Przemocy w Rodzinie w Czerwionce-Leszczynach.
3. Umów zleceń zawieranych z osobami prowadzącymi konsultacje lub grupy wsparcia, na podstawie powyższych zarządzeń oraz ustalanych godzin działania Punktu Konsultacyjnego.

Zadaniem Punktu Konsultacyjnego jest udzielenie wsparcia dla osób korzystających z jego usług poprzez zdiagnozowanie problemów i zaplanowanie pomocy w ramach pracy indywidualnej z klientem i członkami jego rodziny, pracy w grupach wsparcia. Pomoc ma charakter oddziaływań profilaktycznych, psychologicznych, prawnych i socjalnych w stosunku do osób, które korzystają z usług punktu Konsultacyjnego.

Punkt Konsultacyjny działał w każdy wtorek, środę i czwartek w godzinach od 15,30 do 18,00 udzielając porad i informacji w sprawach uzależnień i przemocy, oraz we wtorki i środy od 16,30 do 19,00 udzielając porad prawnych. Dodatkowo udzielane były porady psychologiczne w wymiarze 23 godziny tygodniowo.

Prowadzone były również dwie grupy wsparcia dla kobiet doświadczających przemocy w rodzinie.

W Punkcie Konsultacyjnym zatrudnionych na umowę zlecenie było 5 konsultantów, tj. 2 specjalistów pracy socjalnej, specjalista ds. uzależnień, policjant, prawnik oraz na umowę o pracę psycholog.

W ramach prowadzonej działalności udzielono dla 301 osób, 837 konsultacji (w tym dla 120 osób z problemem przemocy), odbyło się 15 spotkań grup wsparcia.

## Liczba klientów - 301

Ilość konsultacji - **837**, w tym: alkoholowe - 613  
przemocowe - 224  
w tym: psychologiczne - 263  
prawne - 178  
inne - 396

## **XV. GMINNY PROGRAM PRZECIWDZIAŁANIA NARKOMANII**

Realizując zadania Gminnego Programu Przeciwdziałania Narkomanii dla Gminy i Miasta Czerwionka-Leszczyny na 2012 rok, przyjętego uchwałą Nr XVI/175/11, Rady Miejskiej w Czerwionce-Leszczynach z dnia 16 grudnia 2011 roku, podjęto następujące działania:

- I. W zakresie zwiększania dostępność pomocy terapeutycznej i rehabilitacyjnej dla osób uzależnionych i osób zagrożonych uzależnieniem oraz udzielania rodzinom, w których występują problemy narkomanii, pomocy psychospołecznej i prawnej:
  1. Współpraca z placówkami realizującymi programy ograniczania szkód zdrowotnych związanych z narkomanią, w celu tworzenia diagnozy problemów dla Gminy i Miasta Czerwionka-Leszczyny na 2013 rok.
  2. Punkcie Konsultacyjnym udzielano informacji o możliwościach pomocy i leczenia odwykowego oraz porad psychospołecznych i prawnych dla osób z problemem narkomanii.
- II. W zakresie prowadzenia profilaktycznej działalność informacyjnej, edukacyjnej oraz szkoleniowej w ramach pomocy przy rozwiązywaniu problemów narkomanii, w szczególności dla dzieci i młodzieży.
  - Udział placówek szkolnych oraz świetlicy środowiskowej w ogólnopolskiej kampanii medialnej „Zachowaj Trzeźwy Umysł – 2012”.

W realizacji zadań akcji brało udział 2.981 uczniów zdobywając 12 nagród.

  - Przeprowadzenie w ramach akcji ogólnopolskiej programu profilaktycznego pt. „Napoje energetyczne – Dzieciom taka moc niepotrzebna”.
  - Udział w bezpłatnym trzy częściowym cyklu szkoleniowym „Monitorowanie rozwiązywania problemów uzależnień na poziomie lokalnym” - 4 osoby.
  - Dofinansowanie akcji lokalnej „Razem Raźniej – Stop Narkomanii” w ramach VII Turnieju Piłki Nożnej, poprzez zakup nagród dla 210 uczestników.
  - Przekazanie zaprenumerowanego miesięcznika „Remedium” – wydawnictwa z zakresu profilaktyki uzależnień dla gimnazjów do realizacji profilaktycznych programów szkolnych.
- III. W zakresie wspomagania działalności instytucji, organizacji pozarządowych i osób fizycznych w zakresie pomocy w rozwiązywaniu problemów narkomanii oraz integracji ze środowiskiem osób uzależnionych i ich rodzin.

Wymiana doświadczeń w zapobieganiu narkomanii na poziomie lokalnym poprzez udział gminy w Śląskim Forum Profilaktyki Uzależnień i Kapitulę Trzeźwego Umysłu.

Na realizację zadań Gminnego Programu Przeciwdziałania Narkomanii w 2012 roku z budżetu gminy wydatkowano ogółem – **4.613,78 zł**

## XVI. GMINNA KOMISJA ROZWIĄZYWANIA PROBLEMÓW ALKOHOLOWYCH

Skład Komisji:

1. Kazimierz Żyła - Przewodniczący
2. Edward Smusz - Z-ca Przewodniczącego
3. Anna Świenty-Leśniak - Sekretarz
4. Gabriela Kalarus-Nowak - członek
5. Jolanta Paśnicka - członek
6. Leszek Rasek - członek
7. Urszula Sędzik - członek
8. Artur Szwed - członek
9. Hanna Depa - członek
10. Marcin Majewski - członek
11. Karol Michalski - członek
12. Tomasz Oparski – członek

Komisja pełniła **49 dyżurów** w każdy czwartek tygodnia w godzinach od 16,00 do 18,00 oraz dodatkowo odbyła 12 miesięcznych posiedzeń w godzinach od 16.00, aż do wyczerpania rozpatrywanych spraw oraz innych tematów posiedzenia.

W czasie pełnionych dyżurów **prowadzono 137 postępowań wyjaśniające** wobec osób nadużywających alkoholu, kierowano pisma do Policji i OPS-u o wywiad i przekazanie informacji dotyczących zgłaszanej osoby w celu diagnozy problemu alkoholowego, wzywano osoby do konfrontacji uzyskanych dowodów i oświadczenia strony co do faktów będących przedmiotem dowodzenia oraz zbierano informacje od członków rodziny w wyżej wymienionych sprawach.

Ilość prowadzonych postępowań o podjęcie leczenia odwykowego:

Sprawy z 2011 roku **27**

Sprawy z 2012 roku **110**

**Spraw ogółem 137**

Sposób rozstrzygnięcia w poszczególnych sprawach:

**50 spraw** - skierowano wnioski do sądu o zastosowanie obowiązku poddania się leczeniu odwykowemu,

**51 spraw** - zakończono postępowanie i nie podejmowano dalszych działań,

**36 spraw** - w trakcie postępowania, do rozpatrzenia w 2013 roku.

Przeprowadzono **109** rozmów interwencyjno-motywacyjnych z osobami, które zostały zgłoszone ze względu na nadużywanie alkoholu.

Ponadto udzielono 53 informacje o miejscach i formach pomocy dla osób dotkniętych problemem alkoholowym w celu ich dalszego rozwiązywania.

Na posiedzeniach **rozpatrzono 101 spraw** dotyczących osób wobec, których podejmowano czynności zmierzające do sądowego orzeczenia o ewentualnym zastosowaniu obowiązku poddania się leczeniu odwykowemu i podejmowano uchwały o sposobie ich rozstrzygnięcia, poprzez skierowanie sprawy do sądu lub zakończenie działań i nie podejmowanie dalszych czynności.

Członkowie Komisji brali udział w **154 spotkaniach Grup Roboczych** powołanych przez Gminny Zespół Interdyscyplinarny do spraw Przeciwdziałania Przemocy w Rodzinie w związku z prowadzoną procedurą „Niebieska Karta”.

**Wydano 104** pozytywne opinie dotyczące zezwoleń na sprzedaż napojów alkoholowych o zgodności lokalizacji punktów sprzedaży z uchwałami Rady Miejskiej.

Zespół kontrolny działając na podstawie upoważnienia Burmistrza dokonał kontroli przestrzegania zasad i warunków korzystania z zezwoleń na sprzedaż napojów alkoholowych w 24 placówkach handlujących alkoholem na terenie gminy (w tym 7 lokali gastronomicznych, 1 stacja paliw i 16 sklepów).

Kontrolą objęto sprawdzenie posiadania aktualnych zezwoleń na sprzedaż napojów alkoholowych, zaświadczeń o wniesionej opłacie za korzystanie z tych zezwoleń oraz uwidaczniania informacji o szkodliwości spożywania alkoholu.

Ponadto Komisja współpracowała z Punktem Konsultacyjnym ds. Uzależnień i Przemocy w Rodzinie, Gminnym Zespołem Interdyscyplinarnym do spraw Przeciwdziałania Przemocy w Rodzinie, Sądem Rejonowym, Kuratorami Sądowymi, Prokuraturą Rejonową oraz Placówkami Lecznictwa Odwykowego w zakresie rozwiązywania problemów uzależnień.

## **XVII. GMINNY ZESPÓŁ INTERDYSCYPLINARNY DO SPRAW PRZECIWDZIAŁANIA PRZEMOCY W RODZINIE**

Gminny Zespół Interdyscyplinarny do Spraw Przeciwdziałania Przemocy w Rodzinie w Czerwionce-Leszczynach odbył **4 posiedzenia** w trakcie, których zapoznawał się z działaniami Grup Roboczych i formułował wnioski w celu dalszego postępowania w konkretnych przypadkach.

**W 2012 roku do Zespołu wpłynęło 138 Niebieskich Kart wszczynających postępowanie w sprawie przeciwdziałania przemocy w rodzinie.**

Ponadto do rozpatrzenia było **19 Niebieskich Kart** z 2011 roku.

**Łącznie w 2012 roku Grupy Robocze Zespołu prowadziły postępowania dla 157 Niebieskich Kart.**

Zakończonych zostało **81 Niebieskich Kart** (18 NK z 2011 r. i 63 NK z 2012 r.), do dalszego postępowania w 2013 roku pozostało **76 Niebieskich Kart** ( 1 NK z 2011 r. i 75 NK z 2012 r.).

Procedurą postępowania „Niebieskie Karty” objęto 134 rodziny, a dotyczyła ona 202 osób doświadczających przemocy oraz 135 sprawców przemocy w rodzinie. W 20 przypadkach wobec sprawców przemocy zakładane były 2-3 Niebieskie Karty, a w 2 przypadkach osoby w postępowaniu były raz ofiarą, a raz sprawcą przemocy.

W ramach procedury postępowania Grupy Robocze odbyły **387 spotkań**, wypełniły 125 formularzy „Niebieska Karta C” i 104 formularze „Niebieska Karta D”. Do GKRPA skierowano 80 osób, które stosując przemoc nadużywały alkoholu.

Grupy Robocze prowadziły postępowanie w składzie zmiennym w zależności od potrzeb – pracownik socjalny, dzielnicowy, członek GKRPA, pedagog, kurator.

W przypadku każdej sprawy ustalany jest plan pomocy rodzinie realizowany w trakcie 3 do 7 spotkań Grupy Roboczej oraz prowadzonego monitoringu sytuacji w rodzinie.

Postępowania gminnego zespołu, grup roboczych, przedstawicieli jednostek organizacyjnych pomocy społecznej, gminnych komisji rozwiązywania problemów alkoholowych, Policji, oświaty oraz ochrony zdrowia prowadzone są zgodnie z Rozporządzeniem Rady Ministrów z dnia 13 września 2011 r. w sprawie procedury „Niebieskie Karty” oraz wzoru formularzy „Niebieska Karta”.

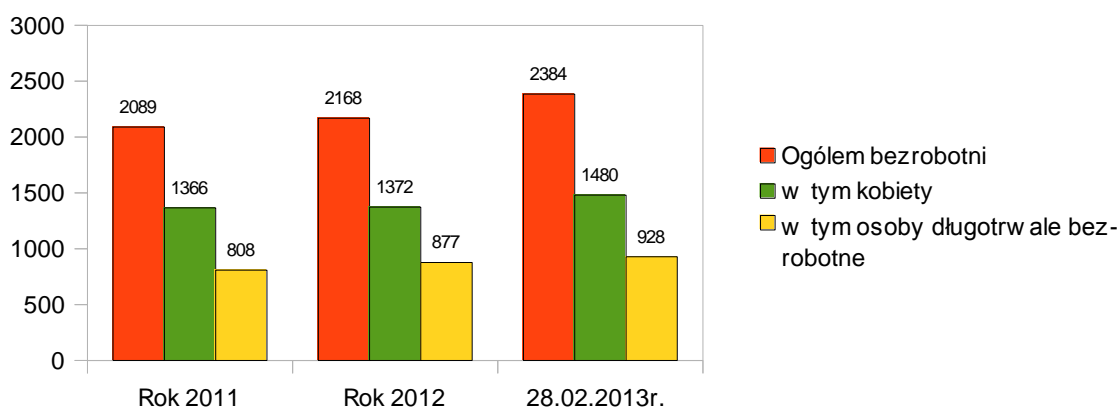
## XVIII. POTRZEBY W ZAKRESIE POMOCY SPOŁECZNEJ NA 2012 ROK

### ➤ W zakresie bezrobocia, ubóstwa i bezdomności.

Rok 2012 i pierwsze miesiące 2013 wskazują na kolejną wyżkę bezrobocia w porównaniu do poziomu odnotowanego w grudniu 2011r.

**Poziom bezrobocia w powiecie rybnickim w latach od 2011r. do II.2013r.**

Wykres nr 2



Istotny jest również fakt, iż ogromny odsetek osób znajduje się w grupie długotrwale bezrobotnych, co oznacza że rynek pracy ich nie chce i to jest poważny problem do rozwiązania. W związku z tym Ośrodki Pomocy stają przed nowym zadaniem jakim jest **promocja mobilności zawodowej, wzmożonych działań w kierunku aktywizacji osób bezrobotnych, w tym długotrwale bezrobotnych i zagrożonych wykluczeniem społecznym.** Szansę zmierzenia się z nowymi zadaniami dają nam środki z Unii Europejskiej w ramach Europejskiego Funduszu Społecznego przeznaczone na realizację projektów systemowych i konkursowych w ramach Programu Operacyjnego Kapitał Ludzki. W roku 2012r. tutaj Ośrodek zrealizował projekt systemowy "OPS i Twoja aktywność ku integracji", który jest również realizowany w roku bieżącym.

W odpowiedzi na wzrost bezrobocia zwłaszcza wśród kobiet, które stanowią aż 63 % bezrobotnych zarejestrowanych w powiecie w 2012r. **Staramy się naciskać na indywidualną pracę socjalną ( 26 kobiet uczestniczących w projekcie systemowym), tzn. w formie poradnictwa specjalistycznego czy rozszerzania współpracy ze środowiskiem lokalnym.** Zrealizowano również projekt socjalny: "45+ oswajamy komputer" - aktywizacja bezrobotnych klientów OPS poprzez poszukiwanie pracy w Internecie, "Razem z Tobą mamom"- ma na celu doskonalenie umiejętności wychowawcze," Złap pracę w sieci", "Kobieta na zakręcie" Wszystko o ma ca celu zwiększenie szans na podjęcie zatrudnienia, przygotowanie klienta do poszukiwania pracy, pomoc w znalezieniu ofert pracy, pośredniczenie w kontaktach z pracodawcami, kontakt z doradcą zawodowym, kierowanie do prac społecznie użytecznych, motywowanie do podjęcia nauki, uczestnictwa w kursach, monitorowanie i wspomaganie osoby bezrobotnej.

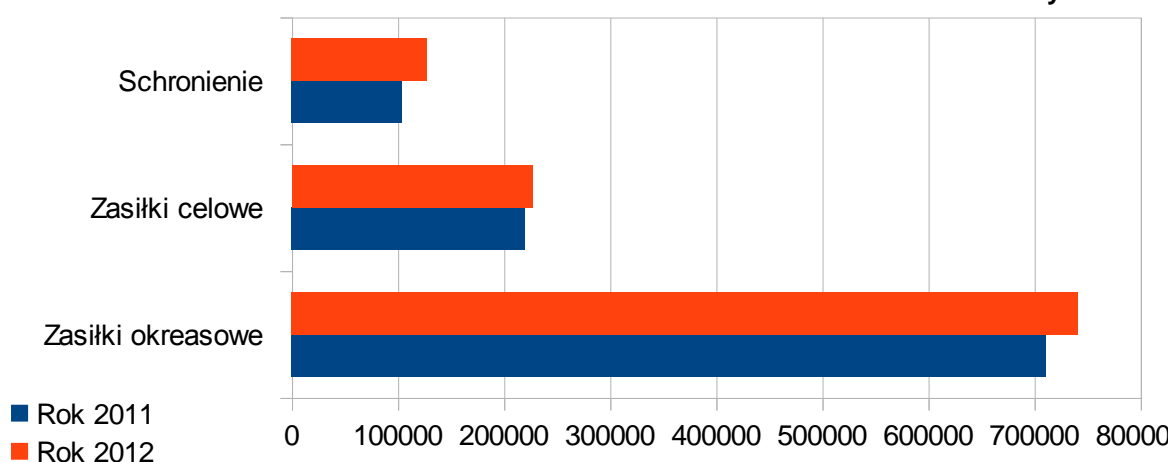
W roku 2012 liczba rodzin korzystających z pomocy Ośrodka to 1033 osób co w porównaniu z 2011 rokiem (tj. 1205 rodzin) daje rezultat porównywalny. Taka sytuacja jest związana z trudną sytuacją na rynku pracy i wzrostem bezrobocia.

Tabela nr 21

Lp.	Wyszczególnienie	2011	2012
1	Ilość rodzin korzystających z pomocy społecznej	1205	1033
2	Ilość osób w rodzinie	2194	1480

### Analiza wydatków wybranych świadczeń z pomocy społecznej

Wykres nr 3



Jak wynika z tabeli powyżej obserwujemy ciągły wzrost wydatków w ramach świadczeń finansowych z pomocy społecznej. W związku z zmianą na wyższe kryterium dochodowego określonego w ustawie o pomocy społecznej oraz przy wciąż rosnącym bezrobociu przewidujemy również wzrost wydatków na rok 2013.

Nadrzędną potrzebą Ośrodka, obserwując stały wzrost wydatków na pomoc w formie schronienia, staje się **utworzenie noclegowni**, która rozszerzyła by możliwości pomocowe na terenie naszej Gminy.

#### ➤ W zakresie opieki nad osobami starszymi i niepełnosprawnymi.

W porównaniu z rokiem poprzednim w 2012r. obserwuje się, iż rośnie liczba osób które wymagają całodobowej opieki i nie posiadają rodziny, która taką opiekę zapewniłaby. Wzrost wydatków wiąże się z kierowaniem tych osób do domów pomocy społecznej na terenie innych powiatów. Wysokie koszty utrzymania w domach pomocy społecznej generuje również potrzeba dostosowania standardów dla potrzeb Unii Europejskiej. W najbliższych latach problem ten będzie narastał w związku ze starzejącym się społeczeństwem, to też **wskazane byłoby**



**uruchomienie na terenie naszej Gminy dziennego domu pomocy**, który mógłby znacznie przyczynić się do obniżenia kosztów jakie ponosimy obecnie.

Powyższy problem rodzi również potrzebę w kategorii zatrudnienia pracowników socjalnych specjalistów do spraw niepełnosprawności

Obserwuje się też % wzrost liczby mieszkańców powyżej 65 roku życia w stosunku do wszystkich mieszkańców ogółem na terenie naszej Gminy (Tabela nr 22)

W dużym procencie grupę tę stanowią osoby samotne. W związku z tym **pracownicy socjalni podjęli innowacyjne działania, jakimi są projekty socjalne opisane załączniku nr 1.**

### Proces starzenia się społeczeństwa w gminie Czerwionka-Leszczyń

Tabela nr 22

Lp.	Rok	Liczba mieszkańców ogółem	Liczba mieszkańców powyżej 65 lat	% udział
1	2010	41.047	5.603	13,65
2	2011	41.108	6.425	15,63
3	2012	41.068	7.881	19,19

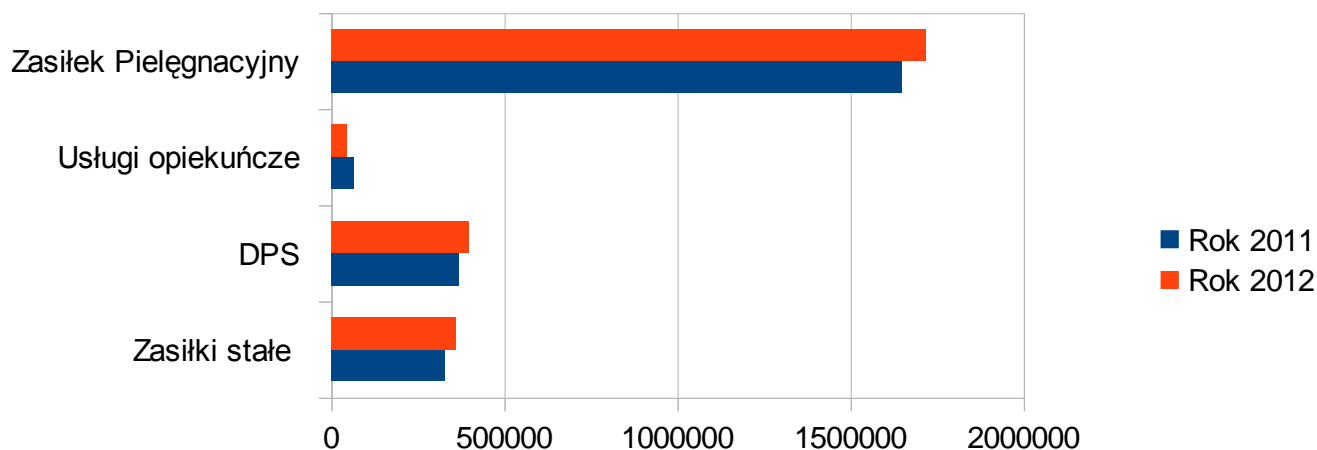
Duży procent osób niepełnosprawnych to osoby z zaburzeniami psychicznymi, które często po ukończonej hospitalizacji wracają do swoich środowisk, gdzie pozostają bierni, często nie radząc sobie z problemami życia codziennego, z prawidłową egzystencją, a pozbawieni wsparcia najbliższych, żyją w warunkach urągających godności człowieka, nie potrafiąc sprostać życiu społecznemu.

Jedną z form oparcia społecznego dla osób psychicznie chorych to **mieszkania chronione dla osób z zaburzeniami psychicznymi**. Niestety na dzień dzisiejszy Gmina nie dysponuje taką formą pomocy.

Celem utworzenia takiego mieszkania chronionego jest m.in.: nauczanie mieszkańców podstawowych umiejętności niezbędnych do samodzielnego życia, przywrócenie mieszkańców do społeczeństwa, poprawienie ich dotychczasowej egzystencji poprzez pracę socjalną, nawiązanie współpracy z instytucjami rządowymi i pozarządowymi oraz budowanie społeczeństwa otwartego na integrację z osobami psychicznie chorymi.

### Analiza wydatków w ramach opieki nad osobami starszymi i niepełnosprawnymi

Wykres nr 4



Spadek wydatków obserwujemy tylko jeżeli chodzi o usługi opiekuńcze, które w całości są wydatkowane z budżetu Gminy. Spadek ten podyktowany jest pojawieniem się szerszej oferty pomocowej na prowadzenie usług opiekuńczych w naszej Gminie, w związku z czym część klientów OPS zdecydowała się na współpracę z inną firmą. Obserwujemy jednak ciągły wzrost wydatków na pozostałe wskazane w tabeli świadczenia, a obserwując iż proces starzenia naszych mieszkańców procentowo wciąż wzrasta, przewidujemy, że wydatki w tej strefie pomocy będą wzrastać i roku 2013r.

➤ **W zakresie opieki nad dzieckiem i rodziną.**

Udzielanie wszechstronnej pomocy rodzinom z dziećmi jest priorytetem w realizacji zadań pomocy społecznej w naszej Gminie. Wynikiem aktywnie realizowanej polityki prorodzinnej są placówki wsparcia dziennego w dzielnicach Czerwionka i Leszczyny, które to są wielkim sukcesem tutaj. Ośrodka. **Teraz przy tak dużej liczbie dzieci korzystającej z usług świetlicy i rosnącym wymaganiom pomocowym rodzi się potrzeba zasilenia kadrowego wśród wychowawców świetlicy.**

➤ **Potrzeby Ośrodka Pomocy Społecznej**

**Dział świadczeń pomocy społecznej :**

- utworzenie mieszkań chronionych oraz mieszkań chronionych dla osób z zaburzeniami psychicznymi,
- utworzenie domu pomocy społecznej na terenie Gminy
- utworzenie noclegowni na terenie Gminy,

**Świetlica Środowiskowa:** zapewnienie transportu w celu dowożenia dzieci z sołectw na zajęcia w świetlicy,

**Inwestycje:** instalacja klimatyzacji w poszczególnych budynkach OPS.

## XIX. ZAŁĄCZNIK NR 1

### Projekty socjalne realizowane w 2012 roku – charakterystyka

<b>PUNKT TERENOWY NR 1 (dzielnica Czerwionka)</b>	
<b>"Razem z Tobą Mamo! "</b>	Program zajęć psychoedukacyjnych mający na celu kształtowanie i doskonalenie umiejętności wychowawczych oparty na założeniach pedagogiki Thomasa Gordon'a,
<b>" Dbaj o zdrowie" - profilaktyka i leczenie cukrzycy"</b>	Cykl spotkań warsztatowych skierowanych do mieszkańców.
<b>„Złapać pracę w sieci”</b>	Aktywizacja bezrobotnych klientów OPS poprzez naukę szukania pracy za pomocą Internetu.
<b>"Zerwane okowy"</b>	Grupa wsparcia dla kobiet dotkniętych problemem przemocy przy współpracy konsultantów z Punktu Konsultacyjnego
<b>„45+ oswajamy komputer" Aktywizacja osób z terenów wiejskich</b>	Projekt skierowany do mieszkańców sołectwa Bełki. Zajęcia odbywała się w Bełku.
<b>„45+ oswajamy komputer"</b>	Projekt socjalny skierowany do wszystkich mieszkańców gminy, którzy chcieli dla własnej satysfakcji nauczyć się podstaw obsługi komputera. Zajęcia odbywały się w Punkcie Terenowym nr 1.
<b>„Idźmy razem” -nordic walking</b>	Projekt socjalny realizowany wśród mieszkańców Bełki, którzy mieli ochotę i chcieli poznać nowe formy spędzania czasu wolnego na świeżym powietrzu i w miłej atmosferze.
<b>" Kobieta na zakręcie"</b>	Projekt mający na celu poprawę funkcjonowania klientek OPS .
<b>Spotkanie Wigilijne</b>	Zorganizowanie dla osób samotnych spotkania wigilijnego. Z terenu Czerwionki zaproszono 58 osób

**PUNKT TERENOWY NR 2 (dzielnica Leszczyny)**

<p><b>„ Złota Jesień”</b></p>	<p>Spotkania grupy 50 + odbywają się w każdy czwartek o godzinie 10-tej, i trwają nieprzerwanie od października 2010 roku do nadal. Seniorzy spotykają się na parkingu przy leszczyńskim targowisku i wyruszają w trasę z kijkami nordic walking.</p>
<p><b>"Bal Wenecki" - Zabawa karnawałowa.</b></p>	<p>4 lutego w sali "Domu Działkowca pod Dębami" odbyła się zabawa karnawałowa zorganizowana przez Seniorów z Zameczku. Motywem przewodnim były długie suknie, eleganckie garnitury i jak przystało na Wenecję – maski, które miał na twarzy każdy z uczestników zabawy.</p>
<p><b>„ Rysuję obrazeczek do czytanych przez Babcię książeczek” -</b></p>	<p>Założeniem projektu jest umiejętne nawiązywanie kontaktów międzypokoleniowych tj. przedszkolaków z seniorami. Projekt był realizowany w trzech przedszkolach, a głównie polegał będzie na czytaniu przez seniorów raz w tygodniu bajek, po których wysłuchaniu przedszkolaki będą wykonywały związane z nimi prace plastyczne. Projekt zakończył się wystawą prac dzieci podczas pikniku rodzinnego organizowanego w Przedszkolu nr 11. Projekt trwał od lutego 2012r. do czerwca 2012r.</p>
<p><b>"Czereśniowa zdrowia doda”</b></p>	<p>Aerobik i zajęcia na siłowni dla seniorów oraz ich wnuków, które odbywają się bezpłatnie dzięki naszemu kolejnemu partnerowi – właścicielowi Klubu Omen. Projekt jest realizowany w każdy piątek o godzinie 12.00 w siłowni Omen w Leszczynach , zajęcia prowadzi Izabela Malik, Wioleta Stefan.</p>
<p><b>„Muzyka + woda = zdrowie i uroda”</b></p>	<p>Projekt ten to Aqua aerobik, którego realizacja rozpoczęła się już w 2011r. Ponownie zaprosiliśmy do partnerstwa zaprzyjaźniony MOSiR. Projekt polega na regularnym, co tygodniowym spotkaniu grupy osób starszych z terenu Leszczyn na krytej pływalni znajdującej się w dzielnicy Czerwionka. W każdą środę od godziny 14-tej do 15-tej mamy udostępnioną krytą pływalnię na której prowadzimy zajęcia ruchowe w wodzie. Zajęcia prowadzi instruktor gimnastyki korekcyjnej Izabela Malik.</p>
<p><b>"Bądź piękna nie tylko na wiosnę”</b></p>	<p>Projekt socjalny realizowany dla leszczyńskich senierek z Klubu Seniora z okazji marcowego Dnia Kobiet. W drodze konkursu wylosowanych zostało 5 par, które poddane zostały metamorfozom. Odwiedziły fryzjera, wizażystkę aby na końcu pokazać się w nowej odsłonie przed zebraną publicznością.</p>

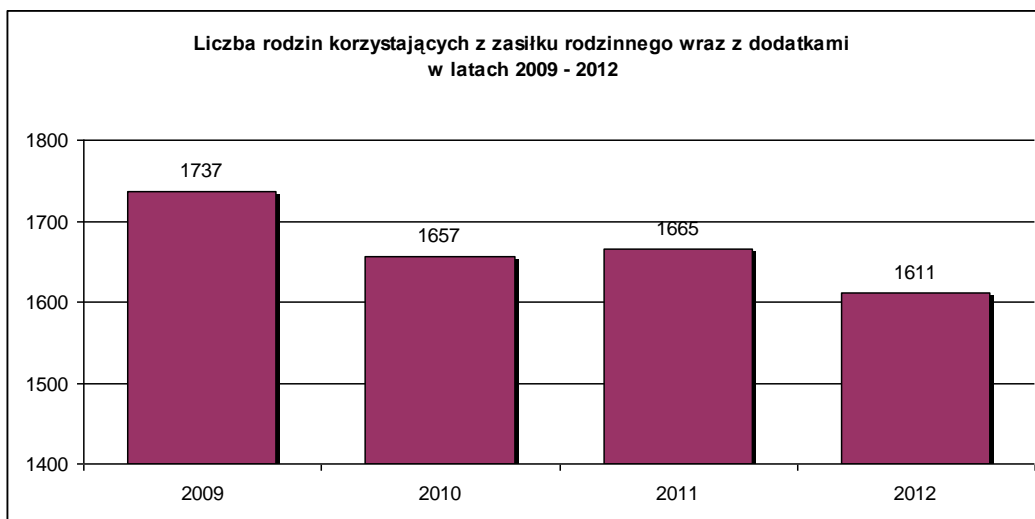
<p><b>„ Za kurtyną emeryci, a na scenie celebryci”</b></p>	<p>Jest to projekt konkursowy, na jego realizację pozyskaliśmy 5,000 zł z Funduszu Lokalnego Ramża – działaj lokalnie, wspierającego lokalne inicjatywy. Projekt był realizowany od października 2011r. do marca 2012r. Projekt zakończył się wystawieniem w marcu 2012r. roku, przez seniorów sztuki teatralnej. Sztuka pt. „<b>Kopciuszek-po Śląsku</b> ” - wystawiana jest nie tylko dla seniorów, ale także dla innych grup społecznych w naszej gminie, a także w innych miejscowościach.</p>
<p><b>Wyjazd do Parku Wodnego Tropicana</b></p>	<p>Jak wiadomo leszczyńscy seniorzy kochają ruch zatem zorganizowany został wyjazd w marcu 2012 roku do Parku Wodnego Tropicana w Hotelu Gołębiowski w Wiśle. Seniorzy nie tylko mogli aktywnie spędzić czas pływając, ale i relaksować się w jackuzzi czy saunach.</p>
<p><b>"Bezpieczny Senior"</b></p>	<p>Spotkanie Seniorów z Zameczku z Policjantem Komisariatu Policji w Czerwionce-Leszczynach, który to przybliżył nam tematykę bezpieczeństwa wśród osób starszych.</p>
<p><b>„Cudze chwalicie, swego nie znacie II”</b></p>	<p>Reedycja zeszłorocznego projektu. Seniorom tak bardzo spodobało się ognisko u zaprzyjaźnionego wikarego z Bełku, że postanowili w maju tego roku ponownie spotkać się w parafialnym parku przy ognisku, wspólnych śpiewach i zabawach.</p>
<p><b>"Flower power"</b></p>	<p>To przebierana impreza z okazji powitania lata. Seniorzy z Zameczku bawili się tym razem pod hasłem "lat 70-tych". Przebranie – obowiązkowe!</p>
<p><b>Festyn Parafialny w Bełku</b></p>	<p>03.06.2012r. Nasi Seniorzy zostali zaproszeni aby wystawić "Kopciuszka po Śląsku" dla mieszkańców Bełku. Także jako wolontariusze mieli możliwość pochwalić się własnymi wypiekami, gdyż zorganizowali na festynie stoisko z ciastem.</p>
<p><b>Restauracja L'avion w Gliwicach.</b></p>	<p>"Kopciuszka po Śląsku" ciąg dalszy .... czyli Seniorzy z Zameczku na deskach gliwickich wystawiali znowu swój popisowy spektakl. Na zaproszenie Seniorów z Gliwic oprócz występów pokazywali jak można się zorganizować i działać po 50-tce!</p>
<p><b>Wakacje z relaksem.</b></p>	<p>Już drugi rok z rzędu seniorzy spotykają się także w wakacje. Poniedziałkowe spotkania odbywały się przez 2 miesiące. Leszczyńska grupa 50+ uczyła się, bawiła, tworzyła i aktywnie spędzała czas.</p>

<b>Pożegnanie lata w Bełku.</b>	Było rozpoczęcie lata w czerwcu musiało być i więc jego zakończenie. Pożegnalne ognisko z pieczonym świniakiem odbyło się także na parafii w Bełku, gdzie oprócz lata żegnaliśmy zaprzyjaźnionego księdza Wikarego Witka, który od września zmieniał swoje miejsce pracy duszpasterskiej.
<b>"Mamy talenty"</b>	W Miejskim Ośrodku Kultury odbyła się prezentacja dzielnic i sołectw Czerwionki-Leszczyn. Rada Dzielnicy Leszczyny Osiedle zaproponowała Seniorom z Zameczku aby reprezentowali dzielnicę i wystawili swój pokazowy numer – "Kopciuszka po Śląsku".
<b>"Czerwionka-Leszczyny" zabłyśnie dziś z Gdyni"</b>	"Kopciuszek po Śląsku" stał się popularny nawet nad morzem! W związku z tym "Seniorzy z Zameczku" zaproszeni zostali do Gdyni, gdzie odwiedziliśmy inne Kluby Seniora, dziaililiśmy się doświadczeniami oraz zwiedzaliśmy Pomorze.
<b>Dzień Seniora</b>	20 października z okazji Światowego Dnia Seniora, Leszczyńska grupa 50+ zorganizowała zabawę z tej okazji w sali Domu Działkowca "Pod Dębami"
<b>Wycieczka do Krakowa</b>	Mimo listopadowej pogody Seniorzy z Zameczku odwiedzili Kraków, gdzie z przewodnikiem turystycznym zwiedzali miasto.
<b>Zdrowy Senior</b>	W listopadzie rozpoczął się cykl zajęć z serii "Zdrowy senior". Jest to cykl wykładów prozdrowotnych skierowanych do grupy 50+. W listopadzie i grudniu odbyły się dwa spotkania o tematyce prozdrowotnej w Domu Działkowca „Pod Dębami”.
<b>Kopciuszek w Pszczynie</b>	28.11.Seniorzy z Zameczku uświetnili swoim występem Konferencję pt. Zadania gminy w rozwiązywaniu problemów społecznych i ich wpływ na sytuację finansową gminy, która odbyła się w Pszczynie.
<b>Pilchowice</b>	09.12.2012 r. odbył się Występ "Seniorów z Zameczku", którzy przedstawili sztukę pt. "Kopciuszek po Śląsku" na Jarmarku przedświątecznym w Pilchowicach - na zaproszenie Stowarzyszenie Pilchowiczanie - Pilchowiczanom.
<b>Warszowice</b>	Wyjazd Seniorów z Zameczku do Restauracji "Cyprianówka" w Warszowicach, gdzie na zaproszenie MOPS w Pielgrzymowicach seniorzy wystawili Kopciuszka podczas organizowanej Wigilii dla osób samotnych.

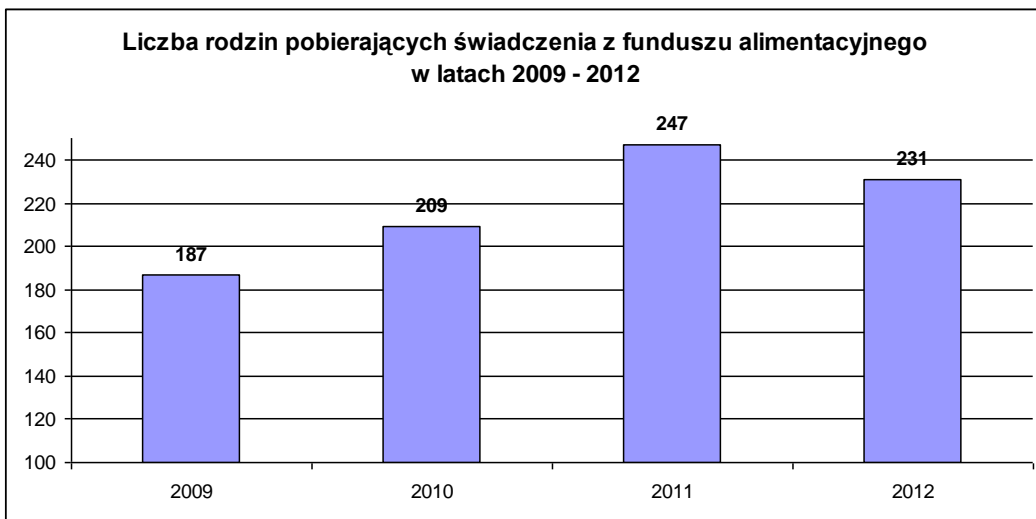
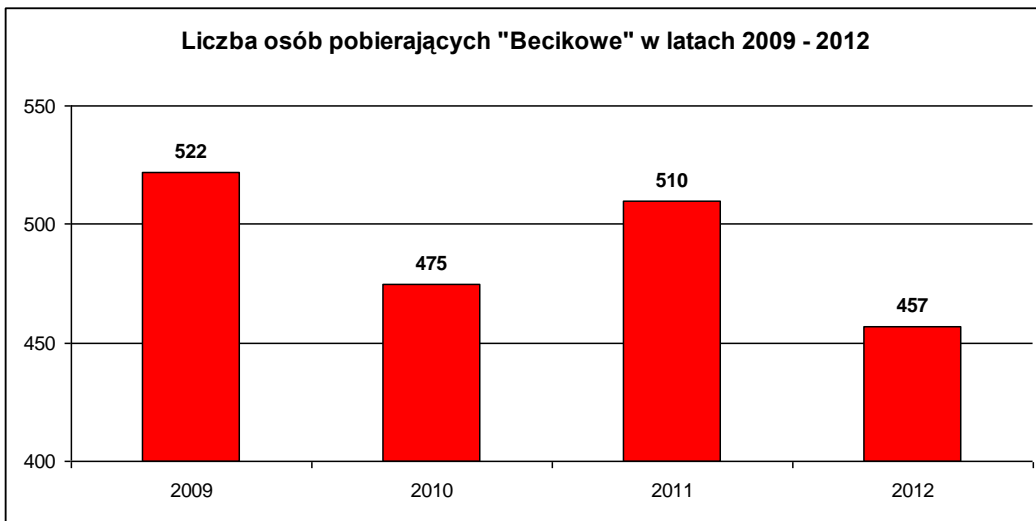
<b>Spotkanie z okazji święta Pracowników socjalnych</b>	21.11.2011r. uroczyste spotkanie przygotowane przez „Seniorów z Zameczku” dla dyrekcji OPS, Burmistrza Gminy i Miasta Czerwionka-Leszczyny oraz Zespołu ds OSL w Cafe Amalio w Leszczynach.
<b>Wigilia dla seniorów.</b>	W grudniu 2012 roku odbyło się kolejne spotkanie wigilijne zorganizowane wspólnie z Seniorami z Zameczku w restauracji Ankona.

## XX. ZAŁĄCZNIK NR 2

### Zestawienie statystyczne dotyczące wypłaty świadczeń rodzinnych, świadczeń z funduszu alimentacyjnego oraz dodatków mieszkaniowych w 2012 roku







**Wysokość wypłaconych dodatków mieszkaniowych  
w latach 2010 - 2012**

